



Estado de Mato Grosso
SECRETARIA DE ESTADO DE DESENVOLVIMENTO ECONÔMICO - SEDEC
INSTITUTO DE DEFESA AGROPECUÁRIA DO ESTADO DE MATO GROSSO

**Manual de Utilização do Sistema Informatizado do Serviço de Inspeção do
Estado de Mato Grosso (InspecaoWeb) Procedimentos, Preenchimento de
Planilhas de Inspeção e Inserção de dados relacionados a
estabelecimento de abate de Ruminante**

Elaborado:

Jociane Cristina Quixabeira dos Santos
Karen da costa rocha
Mérli Carine Schüller

Colaboradores:

Carine Baggio Cavalcante
Danielle Malheiros de Almeida
Élida Castro Delmondes
Fernanda da Silva Rocco

Coordenador da CISPOA:

Márcio Adélio de Carvalho

**Versão 1.0
11/02/2025**



ÍNDICE

1. ACESSO AO SISTEMA INSPECAOWEB.....	5
2. RECEBIMENTO DOS ANIMAIS, INSPEÇÃO ANTE MORTEM E POST MORTEM	8
3.1- Recebimento dos animais	8
3.2- Inspeção <i>Ante Mortem</i>	8
3.2.1- Verificação documental de trânsito dos animais recebidos pelo SISE	8
3.1.2 Irregularidades quanto a documentação de trânsito e animais recebidos:.....	9
3.1.2.1 Divergências entre informações das GTA e dos animais recebidos no abatedouro frigorífico	9
3.1.2.2 Manual Técnico de Processos e Procedimentos - Trânsito de animais e seus subprodutos.	9
a) Divergência de quantitativo superior ou sexo dos animais recebidos no abatedouro frigorífico com relação à GTA.	9
b) Divergência de quantitativo inferior de animais com relação à GTA.....	10
c) Recebimento de animais com GTA com prazo de validade vencido ou sem GTA.....	10
d) Em casos de erro de preenchimento da GTA:	10
3.1.3 Entrada e Saída de animais de abatedouro frigorífico	10
3.1.3.1 Entrada de GTA.....	10
a) Entrada da GTA no SINDESA	10
3.1.3.2 Saída de GTA do Frigorífico	14
a) Emissão de GTA de saída de Abatedouro no SINDESA.....	14
3.2 Resumo dos Procedimentos do <i>Ante Mortem</i>	16
3.2.1 Documentos para Registros da inspeção <i>ante mortem</i> utilizado pelo SISE	20
4 - LANÇAMENTOS DAS INFORMAÇÕES NO SISTEMA DE INSPEÇÃO ESTADUAL INSPECAOWEB.....	20
4.1- Lançamentos no Sistema InspecaoWeb	20
4.2- Lançamentos no Sistema InspecaoWeb inspeção <i>ante mortem</i>	20
4.3- Procedimentos e Lançamentos no Sistema InspecaoWeb - inspeção <i>post mortem</i> e DIF	25
4.3.1 Procedimentos relacionados a achados como fasciolose e equinococose.....	26
4.3.2 Linhas de inspeção obrigatórias no SISE-MT.....	26
4.3.3 DIF	28
4.3.4 Registros nas planilhas do SISE referente a Inspeção <i>Post mortem</i>	29
4.3.5- Lançamentos no Sistema InspecaoWeb do <i>Post Mortem</i> incluindo os achados na linha de inspeção e DIF.....	29
5. RECEBIMENTO DE PRODUTOS/ MATÉRIA PRIMA.....	33
6. PRODUÇÃO DIÁRIA	38
7. EMISSÃO DE GUIA DE TRÂNSITO	42



Estado de Mato Grosso
SECRETARIA DE ESTADO DE DESENVOLVIMENTO ECONÔMICO - SEDEC
INSTITUTO DE DEFESA AGROPECUÁRIA DO ESTADO DE MATO GROSSO

7.1 Procedimentos para emissão da Guia de Trânsito de produto de origem animal (POA) comestível e não comestível	42
7.1.1- Emissão da Guia de Trânsito	43
7.1.2 - Visualizar todas as Guias de Trânsito emitidas no dia	47
8. RELATÓRIO DE FISCALIZAÇÃO DO INSPETOR NO SISTEMA INSPECAOWEB	48
9. EMISSÃO DE TERMO NOTIFICAÇÃO PELO INSPETOR NO SISTEMA INSPEÇÃOWEB 53	
9.1- Localizar Termo de Notificação	54
10. CADASTRO DE AUXILIAR DE INSPEÇÃO	55
10.1 Solicitação de cadastro do Auxiliar de Inspeção	55
ANEXOS (FORMULÁRIOS DO SISE)	56
ANEXO I - FICHA DE CONTROLE DE CURRAL	56
ANEXO II – PLANILHA DE INSPEÇÃO ANTE MOTEM	57
ANEXO III - BOLETIM DE NECROPSIA	58
ANEXO IV - FICHA DE TÉCNICA DE NECROPSIA	59
ANEXOS - PLANILHAS DAS LINHAS DE INSPEÇÃO E PLANILHA COMPILADA	60
ANEXO V – PLANILHA DIÁRIA DE CONDENAÇÕES – LINHA DE INSPEÇÃO A1	60
ANEXO VI – PLANILHA DIÁRIA DE CONDENAÇÕES - LINHAS DE INSPEÇÃO "A" e "B" .61	
ANEXO VII - PLANILHA DIÁRIA DE CONDENAÇÕES - LINHA DE INSPEÇÃO "D"	62
ANEXO VIII- PLANILHA DIÁRIA DE CONDENAÇÕES-LINHAS DE INSPEÇÃO "E" e "F"	63
ANEXO IX- PLANILHA DIÁRIA DE CONDENAÇÕES - LINHAS DE INSPEÇÃO "G" e "H" ...	64
ANEXO X- PLANILHA DIÁRIA DE TODAS AS LINHAS EXCETO A LINHA A	65
PLANILHA DE EXAMES DO DEPARTAMENTO DE INSPEÇÃO FINAL – DIF	66
ANEXO XI - PLANILHA DE EXAMES DO DEPARTAMENTO DE INSPEÇÃO FINAL – DIF (Frente)	66
ANEXO XII- VERSO DA PLANILHA DO DIF	67
ANEXO XIII- PLANILHA DE VERIFICAÇÃO DE CARÇAÇAS - REINSPEÇÃO	68
Anexo XIV -MODELO DE ÁBACOS	69
ANEXOS (FORMULÁRIOS PARA CADASTROS NOS SISTEMAS)	71
Anexo XV- Ficha de Cadastro – AUXILIAR DE INSPEÇÃO	71
Anexo XVI- Termo de Responsabilidade de Utilização do Sistema Informatizado de Inspeção Sanitária (INSPEÇÃO WEB)	72



INTRODUÇÃO

A inspeção sanitária realizada em abatedouros frigoríficos tem total ligação com atividade preventiva para saúde pública, retirando de circulação alimentos (carnes) impróprios para o consumo humano.

Quando o animal chega ao frigorífico é realizado a inspeção *ante mortem*, avaliando se o animal possui alguma enfermidade contagiosa, fraturas ou luxações. Quando há presença de algum desses fatores, o animal é isolado e é abatido imediatamente com destinação apropriada a enfermidade identificada.

A inspeção *post mortem* é realizada na sala de matança, pode ser feita em dois momentos, o primeiro ocorre na linha de inspeção ou desviadas para o Departamento de Inspeção Final (DIF). No DIF é onde acontece uma segunda inspeção, onde são avaliados os órgãos e carcaças desviadas da linha de inspeção, tendo assim um melhor diagnóstico e avaliar o melhor destino.

Em resumo o (a) médico(a) veterinário (a) fiscaliza e inspeciona cada uma das etapas que inicia com a recepção dos animais vai até a expedição do produto final, através de técnicas higiênico sanitárias, físicas, químicas e/ou microbiológicas, verificando os programas de autocontrole implementados pelas agroindústrias, solicitando correções quando houver, definindo o destino do lote produzido quando alguma falha identificada não possa ser corrigida para que as condições preestabelecidas sejam atendidas, e assim, o alimento possa ser comercializado de forma segura.

Industria de abate de ruminante registrada no serviço de inspeção estadual do Estado de Mato Grosso pode comercializar seus produtos em todo território estadual e tem por objetivo fiscalizar, inspecionar, cadastrar, credenciar profissional que realizam atividades de abatedouro frigorífico.

A inspeção de produtos de origem animal é regida pela Lei nº 1.283, de 18 de dezembro de 1950, e pela Lei nº 7.889, de 23 de novembro de 1989, as quais dispõem sobre a inspeção industrial e sanitária de produtos de origem animal e foram regulamentadas pelo Decreto nº 9.013, de 29 de março de 2017, e suas atualizações, intitulado Regulamento de Inspeção Industrial e Sanitária de Produtos de Origem Animal (RIISPOA), além da Lei nº 14.515, de 29 de dezembro de 2022.

Em Mato Grosso as legislações que regem o SISE são a Lei nº 6.338 de 03 de dezembro de 1993, também o Decreto nº 290 de 25 de maio de 2007, Decreto nº 9.013, de 2017 Manual de procedimentos de inspeção e fiscalização



Estado de Mato Grosso
SECRETARIA DE ESTADO DE DESENVOLVIMENTO ECONÔMICO - SEDEC
INSTITUTO DE DEFESA AGROPECUÁRIA DO ESTADO DE MATO GROSSO

de ruminantes e seus derivados em estabelecimentos sob inspeção federal e Manual Técnico de Processos e Procedimentos - Trânsito de animais e seus subprodutos e Instrução Normativa nº 02/2020 INDEA/MT

Deste modo, considerando a necessidade de atualização e padronização das ações do Serviço de Inspeção do Estado de Mato Grosso no sistema InspecaoWeb e os registros que devem ser realizadas utilizados nas industrias registradas junto ao Serviço de Inspeção do Estado de Mato Grosso (SISE-MT).

Considerando o disposto acima seguem as orientações a serem seguidas pelos estabelecimentos de abate de ruminantes.

1. ACESSO AO SISTEMA INSPECAOWEB

No site do INDEA, no campo sistemas online, tem um link para todos os sistemas do INDEA



Estado de Mato Grosso
SECRETARIA DE ESTADO DE DESENVOLVIMENTO ECONÔMICO - SEDEC
INSTITUTO DE DEFESA AGROPECUÁRIA DO ESTADO DE MATO GROSSO

The screenshot shows the website of the Instituto de Defesa Agropecuária do Estado de Mato Grosso (INDEA). The header includes the logo of the Government of Mato Grosso and the INDEA logo. The main navigation bar contains links for INSTITUCIONAL, UNIDADES, COORDENADORIAS, IMPRENSA, TRANSPARÊNCIA, OUVIDORIA, and FALE CIDADÃO. A search bar is located in the top right corner. The main content area features a large image of cheese with the text "SERVIÇO DE INSPEÇÃO Registro sanitário de agroindústrias em Mato Grosso mais do que dobrou em 2024, aponta Indea". To the right, there is a section for "ÚLTIMAS NOTÍCIAS" with three news items. Below this is a banner for the Government of Mato Grosso with the text "CONFIRA AQUI O QUE O GOVERNO DE MT FEZ NA SUA REGIÃO E SAIBA PORQUE MATO GROSSO É UM EXEMPLO DE BRASIL QUE DÁ CERTO". At the bottom, there is a "SERVIÇOS" section with four icons: SANIDADE ANIMAL, SANIDADE VEGETAL, SISTEMAS ONLINE (circled in red), and GUIAS DE RECOLHIMENTO.

O sistema InspecoWeb pode ser acessado através do site do INDEA no campo SISTEMAS ONLINE ou através do link: <https://sistemas.indea.mt.gov.br/InspecoWeb/>



Sistemas Online:

- SINDESA OFFLINE:
[APP SINDESA OFFLINE PARA VALIDAÇÃO DE GTA \(PARA DISPOSITIVOS ANDROID\)](#)
- SINDESA MADEIRA:
<https://sindesa.indea.mt.gov.br/madeira>
- PRODUTOR:
<https://sistemas.indea.mt.gov.br/PRD/>
- SISTEMA ADMINISTRATIVO:
<http://web.indea.mt.gov.br/IndeaWeb/>
- SINDESA:
<https://sistemas.indea.mt.gov.br/SIA/>
- SISTEMA DE DEFESA VEGETAL - SISDEV:
<https://sistemas.indea.mt.gov.br/SISDEV/>
- SISTEMA DE DEFESA VEGETAL - SISDEV - APP MOBILE
<https://sisdev-mobile.indea.mt.gov.br/>
- SISTEMA CONTROLE DE MADEIRA:
<http://sistema.indea.mt.gov.br:8081/SCM/>
- SISTEMA DE INSPEÇÃO SISE:
<https://sistemas.indea.mt.gov.br/InspecaoWeb/>

Para realizar o primeiro acesso ao sistema InspecaoWeb o usuário cadastrado utilizará o número do seu CPF nos campos login e senha. A senha deverá ser alterada ainda no primeiro acesso conforme imagens abaixo.

Esqueci senha: caso o usuário esqueça a senha é só clicar em “esqueci minha senha”, na página inicial e cadastrar nova senha.

Caso o usuário tenha acesso ao sistema SINDESA, por ter modulo do produtor ou qualquer acesso ao referido sistema o login e senha é a mesma do SINDESA e InspecaoWeb. O acesso ao sistema é pessoal e intransferível, não pode ser compartilhado.



2. RECEBIMENTO DOS ANIMAIS, INSPEÇÃO ANTE MORTEM E POST MORTEM

3.1- Recebimento dos animais

Fica o abatedouro frigorífico obrigado a comunicar a inspeção, sobre a realização de quaisquer trabalhos, mencionando ao recebimento de ruminantes como hora de início e de provável conclusão das atividades, com antecedência de no mínimo 12 (doze) horas, conforme Art. 3, inciso IV do Decreto 290/2007.

Os abatedouros frigoríficos realizarão a atividade de recepção dos animais, avaliação dos documentos de trânsito animal e demais informações que os acompanham, segregação dos animais quando aplicável, formação de lotes e preenchimento da Ficha de Controle de Curral (Anexo I).

O colaborador responsável indicado pelo frigorífico apresentará ao SISE local a ficha de controle de curral assinada e a GTA.

Os procedimentos descritos neste item devem estar inseridos nos programas de autocontrole dos abatedouros, de forma detalhada.

Observar se no campo observação da GTA, se há alguma restrição ou informação pertinente como “propriedade positiva para brucelose ou tuberculose”, ou PNCRC (Plano Nacional de Controle de Resíduos e Contaminantes). Em caso de dúvida entrar em contato com a CISPOA.

3.2- Inspeção *Ante Mortem*

A inspeção *Ante Mortem* contempla a verificação da documentação dos animais com a avaliação das suas condições de saúde, de forma individual ou em lote, por meio do exame visual e por meio do exame clínico quando este último for necessário. A inspeção *ante mortem* é atribuição exclusiva do médico veterinário inspetor, não podendo ser delegada a auxiliar de inspeção.

3.2.1- Verificação documental de trânsito dos animais recebidos pelo SISE

Os procedimentos de verificação documental pelo Inspetor devem ser:

- Verificar se as informações que constam na ficha de controle de curral (ANEXO I) correspondem às guias de trânsito (GTA) apresentadas;
- Verificar se as Guias de trânsito animal apresentadas estão dentro do prazo de validade, no momento do recebimento dos animais pelo frigorífico;
- Verificado in loco nos currais.



- Verificar também se a GTA contempla a quantidade e idade e sexo recebida.
- **O inspetor deve realizar o recebimento da GTA no SINDESA, antes do início do abate;**
- Este procedimento tem o objetivo de verificar a veracidade do documento e confirmar o recebimento dos animais.

3.1.2 Irregularidades quanto a documentação de trânsito e animais recebidos:

3.1.2.1 Divergências entre informações das GTA e dos animais recebidos no abatedouro frigorífico

Podem existir as seguintes situações:

- Divergência do quantitativo de animais, com a quantidade superior de animais ao que consta na GTA;
- Divergência quanto ao sexo informado na GTA;
- Recebimento de animais com GTA com prazo de validade vencido ou sem GTA.

Nestes casos a indústria deverá informar imediatamente o inspetor do SISE, ao produtor e a unidade local do INDEA ou monitor, que realizará todos os procedimentos conforme Item 5 do Manual Técnico de Processos e Procedimentos - Trânsito de animais e seus subprodutos.

Atenção: a GTA não pode ser cancelada pois o trânsito já ocorreu.

3.1.2.2 Manual Técnico de Processos e Procedimentos - Trânsito de animais e seus subprodutos.

a) Divergência de quantitativo superior ou sexo dos animais recebidos no abatedouro frigorífico com relação à GTA.

Constatando a divergência de sexo ou de quantidade, cujo número de animais recebidos seja maior, o INDEA deverá ser notificado imediatamente após o conhecimento do fato.

Cabe a ULE de origem:

- emitir o documento comprobatório de procedência (declaração) constando a seguinte informação: Não existiam restrições documentais e sanitárias para o trânsito dos animais para o abate e a propriedade possuía saldo de animais suficiente quando do momento do trânsito.

- autuar o produtor de origem, conforme o Art. 34 e parágrafos pertinentes da Lei 10.486/16.



Estado de Mato Grosso
SECRETARIA DE ESTADO DE DESENVOLVIMENTO ECONÔMICO - SEDEC
INSTITUTO DE DEFESA AGROPECUÁRIA DO ESTADO DE MATO GROSSO

- regularizar a situação cadastral (ajuste de estoque).

b) Divergência de quantitativo inferior de animais com relação à GTA

O inspetor deve proceder com o recebimento no SINDESA conforme número de animais recebidos – a diferença retornará para o saldo de animais do produtor de origem e o estoque será regularizado.

c) Recebimento de animais com GTA com prazo de validade vencido ou sem GTA.

Nos casos de animais que chegaram no frigorífico com GTA com prazo de validade vencido considera-se que os mesmos não possuem documento sanitário.

d) Em casos de erro de preenchimento da GTA:

Animais recebidos com erro de preenchimento, o INDEA local deverá ser contactado e procederá com a verificação do erro. Caso seja cabível deverá ser solicitada a retificação da GTA para a Coordenadoria de Defesa Sanitária Animal (CDSA).

Em hipótese nenhuma a GTA pode ser cancelada.

3.1.3 Entrada e Saída de animais de abatedouro frigorífico

O médico veterinário inspetor (SISE) possui permissão para a Emissão de GTA para saída de animais de abatedouro, que poderá ser emitida em casos excepcionais, como por exemplo: desacordo comercial, magreza, gestação aditada. Para tal, o abatedouro frigorífico deverá oficializar a solicitação do retorno com as justificativas fundamentadas junto ao SISE ou unidade local do INDEA.

3.1.3.1 Entrada de GTA

a) Entrada da GTA no SINDESA

A GTA de origem deve ser recebida no sistema SINDESA na totalidade dos animais recebidos, quando realizado o *ante mortem*.



Estado de Mato Grosso
SECRETARIA DE ESTADO DE DESENVOLVIMENTO ECONÔMICO - SEDEC
INSTITUTO DE DEFESA AGROPECUÁRIA DO ESTADO DE MATO GROSSO

No SINDESA na aba trânsito, CLIQUE em entrada/ saída de GTA



Digitar o número e série das Guias de transito animal e depois clicar em buscar



Lançar a data de entrada dos animais no frigorifico e posteriormente em avançar



Estado de Mato Grosso
SECRETARIA DE ESTADO DE DESENVOLVIMENTO ECONÔMICO - SEDEC
INSTITUTO DE DEFESA AGROPECUÁRIA DO ESTADO DE MATO GROSSO

GTA de entrada

Número: 989389 | Série: N | Estado de origem: MATO GROSSO | Data de Emissão: 14/07/2023 09:46:24 | Data de Validade: 21/07/2023 | Data de Chegada: 16/07/2023

Grupo da espécie: BOVÍDEOS | Finalidade: ABATE | Espécie: BOVINO

PROCEDÊNCIA

CNPJ/CPF do Produtor: [REDACTED] | Código do Estabelecimento: [REDACTED] | Cód. Exploração/Aglomeração: [REDACTED] | Código do Município: 5104104 | GUARANTA DO NORTE

DESTINO

CNPJ/CPF do Produtor: 05920697000132 | BOMBONATTO IND.DE ALIM. S/A | Código do Estabelecimento: 5100009753 | BOMBONATTO IND.DE ALIM. S/A | Cód. Exploração/Aglomeração: [REDACTED] | Código do Município: 5107909 | SINOP

MEIO DE TRANSPORTE

Meio de transporte 1: RODOVIÁRIO | Meio de transporte 2: [REDACTED] | Observações da GTA de origem: [REDACTED]

Avançar

Clicar na caneta para editar a quantidade de animais recebidas

GTA de entrada

Qtde não transitada: [REDACTED] | Morte/Furto: NÃO | Nº de [REDACTED]

Nº certificado: [REDACTED] | Tipo de certificado: [REDACTED]

ATESTADO DE EXAMES

BRUCELOSE | TUBERCULOSE | MORMO
 AIE | CERTIFICADO

VACINAÇÕES

F. AFT. 1: 09/05/2022 | F. AFT. 2: 10/11/2022
BRUCELOSE: [REDACTED] | MAREK: [REDACTED] | OUTRAS: [REDACTED]

Observações da GTA de destino: [REDACTED]

FAIXA ETÁRIA

Faixa etária	Enviados	Recebidos
M - 25 A 36 MESES	1	0

NOVENTENA

Bloco Comercial	Espécie	Vencimento
Não existem dados a serem exibidos		

Voltar | **Cancelar** | **Gravar**



Estado de Mato Grosso
SECRETARIA DE ESTADO DE DESENVOLVIMENTO ECONÔMICO - SEDEC
INSTITUTO DE DEFESA AGROPECUÁRIA DO ESTADO DE MATO GROSSO

Inserir a quantidade recebida e depois clicar no botão de salvar

GTA de entrada

Qtde não transitada Morte/Furto Nº controle

Nº certificado Tipo de certificado

ATESTADO DE EXAMES

BRUCELOSE TUBERCULOSE MORMO
 AIE CERTIFICADO

VACINAÇÕES

F. AFT. 1: 09/05/2022
F. AFT. 2: 10/11/2022

BRUCELOSE:
MAREK:
OUTRAS:

Observações da GTA de destino

Voltar Cancelar Gravar

FAIXA ETÁRIA		
Faixa etária	Enviados	Recebidos
M - 25 A 36 MESES	1	1

NOVENTENA

Bloco Comercial	Espécie	Vencimento
Não existem dados a serem exibidos		

Clicar em Gravar e a pergunta “DESEJA CONFIRMAR A ENTRADA DA GTA?”
”Clicar em OK

DESEJA CONFIRMAR A ENTRADA DA GTA?

OK Cancelar

GTA de entrada

Qtde não transitada Morte/Furto Nº controle

Nº certificado Tipo de certificado

ATESTADO DE EXAMES

BRUCELOSE TUBERCULOSE MORMO
 AIE CERTIFICADO

VACINAÇÕES

F. AFT. 1: 09/05/2022
F. AFT. 2: 10/11/2022

BRUCELOSE:
MAREK:
OUTRAS:

Observações da GTA de destino

Voltar Gravar

FAIXA ETÁRIA		
Faixa etária	Enviados	Recebidos
M - 25 A 36 MESES	1	1

NOVENTENA

Bloco Comercial	Espécie	Vencimento
Não existem dados a serem exibidos		

Aparecerá a resposta “GTA RECEBIDA COM SUCESSO”



3.1.3.2 Saída de GTA do Frigorífico

O médico veterinário inspetor (SISE) possui permissão para a Emissão de GTA para saída de animais de abatedouro, que poderá ser emitida em casos excepcionais, como por exemplo: desacordo comercial, magreza, gestação aditada. Para tal, o abatedouro frigorífico deverá oficializar a solicitação do retorno com as justificativas fundamentas junto ao SISE ou unidade local do INDEA.

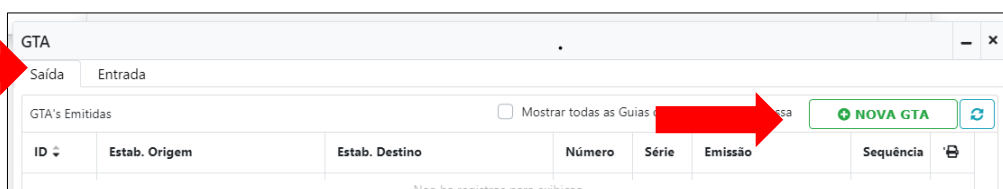
Para que o Inspetor consiga dar saída dos animais é necessário que dê entrada na sua totalidade. Assim se houver abate parcial do lote o restante dos animais não abatidos poderão ter sua saída através da GTA.

a) Emissão de GTA de saída de Abatedouro no SINDESA

No SINDESA na aba trânsito, CLIQUE em entrada/ saída de GTA.



Clicar em saída e posteriormente em NOVA GTA.



Abrir a tela GTA saída, selecionar a opção grupo da espécie, retorno de abatedouro e espécie que será retornada.

Procedência: dados do frigorífico (CNPJ do frigorífico ou da CEUDA).

Destino: Dados do produtor e propriedade para onde os animais retornarão.

Depois de preenchidos todos os campos clicar em AVANÇAR



Estado de Mato Grosso
SECRETARIA DE ESTADO DE DESENVOLVIMENTO ECONÔMICO - SEDEC
INSTITUTO DE DEFESA AGROPECUÁRIA DO ESTADO DE MATO GROSSO

GTA de saída

Estado destino * MATO GROSSO Grupo da espécie * BOVÍDEOS Finalidade * RETORNO DE ABATEDOURO Espécie * BOVINO

PROCEDÊNCIA

CNPJ/CPF do Produtor: 05920697000132 BOMBONATTO IND.DE ALIM. S/A
Código do Estabelecimento: 5100009753 BOMBONATTO IND.DE ALIM. S/A - SINOP
Cód. Exploração/Aglomerção:
Código do Município: 5107909 SINOP

DESTINO

CNPJ/CPF do Produtor:
Código do Município:
Código do Estabelecimento: JARANTA DO NORTE
Cód. Exploração/Aglomerção: 510001447480002 5100121682 - PRP

MEIO DE TRANSPORTE Meio de transporte 1 * RODOVIÁRIO Meio de transporte 2
GTA Rebanho de Elite Data de validade * 18/07/2023 Qtde. GTA's * 1

PREVISÃO DE TRÂNSITO
Início 15/07/2023 23 HORAS Término 17/07/2023 18 HORAS

Avancar

Abrir a tela GTA saída, selecionar a opção grupo da espécie, retorno de abatedouro e espécie que será retornada.

Procedência: dados do frigorífico (CNPJ do frigorífico ou da CEUDA).

Destino: Dados do produtor e propriedade para onde os animais retornarão.

Depois de preenchidos todos os campos clicar em AVANÇAR

GTA de saída

ORIGEM
Cod. Propriedade 5100009753 Código da Exploração Propriedade BOMBONATTO IND.DE ALIM. S/A Espécie BOVINO

DESTINO
Destinatário
Cod. Estabelecimento 51000144748 Estabelecimento SITIO SANTO ANTONIO

GTA'S QUE DERAM ORIGEM A ESTA GUIA DE TRÂNSITO
Número da GTA 989389 Estratificação 25 A 36 MESES Quantidade 1

GTA Originária	Estratificação	Quantidade
Não existem dados a serem exibidos		

Observações

Imprimir mensagem de noventena na GTA

Voltar **Avancar**



Neste próximo campo deve-se selecionar a GTA (Número da GTA) referente aos animais que serão retornados e preencher a estratificação e quantidade.

Posteriormente clique em AVANÇAR

Não é necessário inserir dados de DAR, essa situação é isenta de recolhimento.

Posteriormente clicar em Avançar, finalizar e imprimir a GTA que deverá acompanhar os animais no trajeto de retorno a propriedades.

3.2 Resumo dos Procedimentos do *Ante Mortem*

I. Examinar visualmente os animais, observando a sua movimentação, coordenação motora e demais aspectos externos;

II. Segregar animais que tenham apresentado qualquer sinal de anormalidade. Caso necessário proceder com exame clínico mais detalhado (verificação da temperatura, palpação e outros procedimentos).

III. Preenchimento da Planilha de inspeção *ante mortem*. (As fichas de curral devem ser arquivadas anexadas as GTA correspondentes, juntamente com a planilha de inspeção *ante mortem*.)

IV. No exame *ante mortem* o inspetor deverá observar se existem animais com sinais de sofrimento e maus tratos e se atentar ao cumprimento do tempo de descanso e jejum, disposto na Portaria MAPA nº 365, de 16 de julho de 2021. Caso situações de maus tratos na indústria sejam verificadas, o INDEA deve ser imediatamente notificado e ações fiscais devem ser adotadas.

Caso seja verificado que os animais chegaram ao abatedouro frigorífico com sinais que indicam maus tratos prováveis na propriedade/transporte, o inspetor deverá comunicar imediatamente o INDEA.

V. Lançamento do *ante mortem* no sistema inspecaoweb.

Após a inspeção *ante mortem* os animais poderão ser destinados ao abate, segregados para abate de emergência ou destinados a necropsia (consultar legislação em vigor Decreto nº 290/2007 e caso este seja omissivo ou menos restritivo deve-se seguir o disposto no Decreto nº 9.013/2017 e suas alterações).



Atenção:

- a) Sempre que for constatada a suspeita de enfermidade de notificação obrigatória, conforme disposto na Instrução Normativa MAPA nº 50, de 24 de setembro de 2013, o Serviço Veterinário Oficial – INDEA/MT deve ser comunicado.

RUMINANTES – Doenças de notificação obrigatória considerando a forma e prazo de notificação previsto pelo DSA/SDA/MAPA.					
Doenças de notificação obrigatória	Agente/causa	Espécie animal	Diagnóstico requerido pela in50/2013	Frequência de notificação in 50/2013	Notificação à saúde animal in 50/2013 (lista 1,2,3 ou 4)
Actinomicose	<i>Actinomyces bovis</i>	Multiespécies	Confirmado	Mensal	4
Botulismo	<i>Clostridium botulinum</i>	Multiespécies	Confirmado	Mensal	4
Brucelose(2)	<i>Brucella abortus</i>	Multiespécies	Confirmado	Imediata	3
Brucelose(2)	<i>Brucella melitensis</i>	Multiespécies	Suspeito	Imediata	1
Carbúnculo hemático (antraz)	<i>Bacillus anthracis</i>	Multiespécies	Suspeito	Imediata	2
Carbúnculo sintomático (edema maligno)	<i>Clostridium chauvoei</i>	Multiespécies	Confirmado	Mensal	4
Clostridioses	Exceto <i>C. chauvoei</i> , <i>C. botulinum</i> , <i>C. perfringens</i> e <i>C. tetani</i>	Multiespécies	Suspeito	Mensal	4
Cowdriose	<i>Ehrlichia ruminantium</i>	Ruminantes	Confirmado	Imediata	1
Ectima contagioso	Parapoxvirus	Ruminantes	Confirmado	Mensal	4
Encefalopatia Espongiforme Bovina	Príon	Ruminantes	Confirmado	Imediata	2
Enterotoxemia	<i>Clostridium perfringens</i>	Multiespécies	Confirmado	Mensal	4
Equinococose/hidatidose(1)	<i>Echinococcus spp.</i>	Multiespécies	Confirmado	Mensal	4



Estado de Mato Grosso
SECRETARIA DE ESTADO DE DESENVOLVIMENTO ECONÔMICO - SEDEC
INSTITUTO DE DEFESA AGROPECUÁRIA DO ESTADO DE MATO GROSSO

Estomatite vesicular	VSV (<i>Rhabdoviridae</i>)	Multiespécies	Suspeito	Imediata	2
Fasciola hepática(1)	<i>Fasciola hepática</i>	Ruminantes	Confirmado	Mensal	4
Febre aftosa	<i>Aphthovirus (picorna)</i>	Multiespécies	Suspeito	Imediata	2
Febre catarral maligna	<i>Herpesviridae</i>	Ruminantes	Confirmado	Mensal	4
Febre do Vale do Rift	<i>Phlebovirus</i>	Ruminantes	Suspeito	Imediata	1
Febre hemorrágica de Crimeia-Congo	<i>Nairovirus</i>	Ruminantes	Suspeito	Imediata	1
Febre Q	<i>Coxiella burnetii</i>	Ruminantes	Confirmado	Imediata	3
Filariose	<i>Filariae</i>	Multiespécies	Confirmado	Mensal	4
Foot-rot/podridão dos cascos	<i>Fusobacterium necrophorum</i>	Multiespécies	Confirmado	Mensal	4
Leishmaniose	<i>Leishmania sp.</i>	Multiespécies	Confirmado	Mensal	4
Leptospirose	<i>Leptospira</i>	Multiespécies	Confirmado	Mensal	4
Língua azul	BTV	Ruminantes	Suspeito	Imediata	2
Listeriose	<i>Listeria monocytogenes</i>	Ruminantes	Confirmado	Mensal	4
Melioidose	<i>Burkholderia pseudomallei</i>	Multiespécies	Confirmado	Mensal	4
Miíase	<i>Cochliomyia hominivorax</i>	Multiespécies	Confirmado	Mensal	4
Miíase	<i>Chrysomya bezziana</i>	Multiespécies	Suspeito	Imediata	1
Paratuberculose	<i>Mycobacterium avium subsp. paratuberculosis</i>	Multiespécies	Confirmado	Imediata	3
Pasteureloses	Exceto <i>P. multocida</i>	Multiespécies	Confirmado	Mensal	4
Peste bovina	<i>Morbillivirus (Erradicada)</i>	Ruminantes	Suspeito	Imediata	1
Raiva	<i>Lyssavirus</i>	Multiespécies	Suspeito	Imediata	2
Salmonelose	<i>Salmonellae</i>	Multiespécies	Confirmado	Mensal	4



Estado de Mato Grosso
SECRETARIA DE ESTADO DE DESENVOLVIMENTO ECONÔMICO - SEDEC
INSTITUTO DE DEFESA AGROPECUÁRIA DO ESTADO DE MATO GROSSO

intestinal		cies	do		
Speticemia hemorrágica	<i>Pasteurella multocida</i>	Ruminantes	Confirmado	Mensal	4
Surra	<i>Trypanossoma evansi</i>	Multiespécies	Confirmado	Mensal	4
Tétano	<i>Clostridium tetani</i>	Multiespécies	Confirmado	Mensal	4
Toxoplasmose	<i>Toxoplasma gondii</i>	Multiespécies	Confirmado	Mensal	4
Tripanosomose	<i>Tripanossoma vivax</i>	Multiespécies	Confirmado	Mensal	4
Tuberculose(2)	<i>Mycobacterium e M.bovis/tuberculosis</i>	Multiespécies	Confirmado	Mensal	4

- b) Os Materiais Especificados de Risco - MER dos animais mortos no curral ou que chegaram mortos ou em casos de necropsia, deverão ser segregados e destinados à incineração ou aterro sanitário ou a outra forma de inutilização aprovada pelo Serviço Oficial, de modo a garantir que os mesmos não entrem na cadeia alimentar humana ou animal.
- c) Em atendimento ao disposto na Portaria DSA nº 651, de 8 de setembro de 2022, nos casos em que forem verificados ruminantes de qualquer idade com alterações comportamentais ou neurológicas compatíveis com a Encefalopatia Espongiforme Bovina, deve ser realizada coleta de tronco encefálico para vigilância de EEB, conforme procedimentos descritos no Manual de coleta de amostras de produtos de origem animal do MAPA

Obs: Alterações comportamentais ou neurológicas compatíveis com EEB*: incapacidade de ficar em pé (decúbito) decorrente de causa neurológica; depressão; hipersensibilidade ao toque, luz ou som; movimentos excessivos e assimétricos das orelhas ou dos olhos; vocalização excessiva; tremores; excitabilidade; marcha anormal (como ataxia dos membros pélvicos); dificuldade em evitar obstáculos; cabeça baixa; ranger de dentes; alterações posturais e locomotoras significativas (ex.: posição de cão sentado); e resposta de pânico ou alerta excessivo.



3.2.1 Documentos para Registros da inspeção *ante mortem* utilizado pelo SISE

- a) Ficha de controle de Curral (Anexo I);
- b) Planilha de inspeção *ante mortem* (Anexo II);
- c) Boletim de Necrópsia (Anexo III)
- d) Ficha Técnica de Necropsia (Anexo IV).
- d) GTA

4 - LANÇAMENTOS DAS INFORMAÇÕES NO SISTEMA DE INSPEÇÃO ESTADUAL INSPECAOWEB

4.1- Lançamentos no Sistema InspecaoWeb

Após a entrada da GTA no sistema do INDEA denominado SINDESA, os procedimentos relacionados a inspeção *ante mortem*, Post mortem, Departamento de inspeção final, colheita de amostras para envio de laboratório, iremos descrever neste capítulo de forma detalhada.

4.2- Lançamentos no Sistema InspecaoWeb inspeção *ante mortem*

Para inclusão de novo registro *ante mortem*, clicar em Inspeção >> *ante mortem* >> novo

The screenshot shows the SINDESA system interface. At the top, there is a navigation bar with the following items: Inicial, Cadastros -, Movimentação -, Inspeção -, Registro de Rótulo -, Análise Oficial -, Monitoria/Auditoria -, Relatórios -, and Extras -. The 'Inspeção -' menu is open, showing options: Ante Mortem, Pós Mortem, DIF, and Análise Leite Cru. A red arrow points to the 'Inspeção -' menu. Below the menu, there is a 'Novo' button. A red arrow points to the 'Novo' button. Below the 'Novo' button, there is a 'Filtro' section with radio buttons for 'Data' (selected) and 'Número'. Below the radio buttons, there is a dropdown menu for 'Estabelecimento' with the text '---- SELECIONE ----'. To the right of the dropdown is a date input field with the value '25/03/2024'. A red arrow points to the date input field. To the right of the date input field is a 'Buscar' button. A red arrow points to the 'Buscar' button.

Após isso, aparecerá as informações referente ao estabelecimento de abate no qual o usuário inspetor é vinculado, as informações de curral, lote e dia de abate dos animais referente a GTA que foi dado entrada.



Estado de Mato Grosso
SECRETARIA DE ESTADO DE DESENVOLVIMENTO ECONÔMICO - SEDEC
INSTITUTO DE DEFESA AGROPECUÁRIA DO ESTADO DE MATO GROSSO

Caso tenha neste lote animais que tenham recebido abate de emergência, morrido em transporte ou na pocilga/ curral informar a quantidade nestes campos abaixo.


Neste exemplo, no lote não houve nenhuma morte então o campo não foi preenchido. Posteriormente clicar em avançar

Ante Mortem

Listar Novo

Estabelecimento *	Espécie *	Data do Abate
122 - FRIGONELORE - ARAPUTANGA	BOVINO	31/01/2025
Número do lote	Curral/Pocilga	<input type="checkbox"/> Continuação de Abate
2	4	
Abate de Emergência		
M	F	
Mortes em Transporte		
M	F	
Mortes em Pocilga/Curral		
Macho	Fêmea	
	1	
Observação		

* Campos obrigatórios

 Avançar



Estado de Mato Grosso
SECRETARIA DE ESTADO DE DESENVOLVIMENTO ECONÔMICO - SEDEC
INSTITUTO DE DEFESA AGROPECUÁRIA DO ESTADO DE MATO GROSSO

Ante Mortem

Listar Editar

Estabelecimento *	Espécie	Data
122 - FRIGONELORE - ARAPUTANGA	BOVINO	31/01/2025
Número do Lote	Curral/Pocilga	<input type="checkbox"/> Continuação de Abate
2	4	
Abate de Emergência		
---- SELECIONE ----		
699603 - P - 31/01/2025		
697831 - P - 31/01/2025		
696967 - P - 31/01/2025		
696875 - P - 30/01/2025		
696172 - P - 30/01/2025		
693838 - P - 30/01/2025		
692570 - P - 29/01/2025		
691538 - P - 29/01/2025		
690847 - P - 29/01/2025		
690171 - P - 29/01/2025		
690037 - P - 29/01/2025		
689137 - P - 29/01/2025		
687238 - P - 28/01/2025		
687238 - P - 28/01/2025		

F

F

Fêmea

1

* Campos obrigatórios

Número	Série	Ação
<input type="button" value="Salvar"/>	<input type="button" value="+"/>	

Após clicar em avançar aparecerá o campo para o inspetor selecionar a GTA e clique em , posteriormente em SALVAR



Estado de Mato Grosso
SECRETARIA DE ESTADO DE DESENVOLVIMENTO ECONÔMICO - SEDEC
INSTITUTO DE DEFESA AGROPECUÁRIA DO ESTADO DE MATO GROSSO

Ante Mortem

Listar

Editar

Cadastro atualizado com sucesso

Estabelecimento * 122 - FRIGONELORE - ARAPUTANGA	Espécie BOVINO	Data 31/01/2025
Número do Lote 2	Curral/Pocilga 4	<input type="checkbox"/> Continuação de Abate
Abate de Emergência M	F	
Mortes em Transporte M	F	
Mortes em Pocilga/Curral Macho	Fêmea 1	
Observação		
* Campos obrigatórios		
GTA SELECIONE	<input type="button" value="+"/>	
Número 693838	Série 693838	Ação <input type="button" value="🔍"/>
<input type="button" value="Salvar"/>	← ←	
<input type="button" value="Processar"/>	← ←	

Uma vez incluída a GTA correspondente clicar em Salvar e posteriormente processar.



Estado de Mato Grosso
SECRETARIA DE ESTADO DE DESENVOLVIMENTO ECONÔMICO - SEDEC
INSTITUTO DE DEFESA AGROPECUÁRIA DO ESTADO DE MATO GROSSO

Ante Morter

Listar Editar

Cadastro atualizado com sucesso

Estabelecimento * 122 - FRIGONELORE - ARAPUTANGA

Espécie BOVINO

Data 06/02/2025

Número do Lote 1

Curral/Pocilga 1

Continuação de Abate

Abate de Emergência

M

F

Mortes em Transporte

M

F

Mortes em Pocilga/Curral

Macho

Fêmea

Observação

* Campos obrigatórios

GTA

---- SELECIONE ----

Número	Série	Ação
710369	P	

Salvar

Processar

A opção “Continuação de Abate” deve ser selecionada quando houver animais remanescentes da GTA selecionada. Assim o sistema permite a continuação do lançamento *Post mortem* no dia seguinte.

A única exceção ocorre nos casos entre o último dia de um mês e o primeiro do mês subsequente, quando deverá ser escolhido, preferencialmente, o início do mês para registro do lote completo, incluindo no campo observação do abate que os animais foram abatidos na véspera.



Estado de Mato Grosso
SECRETARIA DE ESTADO DE DESENVOLVIMENTO ECONÔMICO - SEDEC
INSTITUTO DE DEFESA AGROPECUÁRIA DO ESTADO DE MATO GROSSO

4.3- Procedimentos e Lançamentos no Sistema InspecaoWeb - inspeção *post mortem* e DIF

A inspeção *post mortem* é atribuição do médico veterinário inspetor podendo ser assistido por auxiliares de inspeção devidamente capacitados, que executam as linhas de inspeção. O DIF é atribuição exclusiva do médico veterinário.

O exame *post mortem*, de acordo com o art. 126 do Decreto nº 9.013 de 2017, consiste na avaliação da carcaça, das partes da carcaça, das cavidades, dos órgãos, dos tecidos e dos linfonodos, realizado por meio da visualização, palpação, olfação e incisão, quando necessário. Essa inspeção é de suma importância, uma vez que, muitas das lesões e doenças que comumente acometem os bovinos não são passíveis de diagnóstico no exame *ante mortem*. É executada em locais estratégicos localizados na sala de abate, chamados de linhas de inspeção *post mortem* e no DIF.

Nas linhas de inspeção, todas as vísceras, carcaças e partes das carcaças são examinadas e, na dependência dos achados ou não de lesões, essas peças podem ser liberadas, condenadas na própria linha ou desviadas para o DIF. As peças liberadas seguirão o fluxo normal de abate. As peças condenadas não poderão ser destinadas ao consumo humano. As carcaças e os órgãos que serão desviados para o DIF, bem como o local da lesão, deverão estar identificados por meio de um rigoroso sistema de marcação que possa evidenciar e manter a correlação entre as peças.

É de suma importância a inspeção do sistema linfático, através dos linfonodos, devido a sua característica de resistir por várias horas às alterações *post mortem* e indicam eventuais alterações nas regiões anatômicas através do seu estado de inflamação, servindo como guia para o inspetor.

O abatedouro frigorífico deve dispor das instalações e instrumentos necessários à realização das atividades de inspeção *post mortem*, realizar a identificação de carcaças, vísceras e cabeça durante o abate e prepará-las para o exame nas linhas, além de manter a velocidade de abate adequada à estrutura local e assegurar a sincronia entre meias carcaças, cabeça e vísceras.

Os achados de inspeção *post mortem* de cada lote de animais devem ser marcados nos ábacos de cada **linha** e registrados nas respectivas planilhas



de inspeção *post mortem* (ANEXO V ao ANEXO XIII), cuja denominação resume-se à: alteração restrita, contaminação gastrointestinal, contaminação não gastrointestinal e parasitose não zoonótica com exceção ao item 4.3.1 exposto abaixo.

4.3.1 Procedimentos relacionados a achados como fasciolose e equinococose

O DSA/SDA estabelece que:

- a) A Instrução Normativa MAPA nº 50 de 2013 apresenta a lista de doenças de notificação obrigatória passíveis de aplicação de medidas de defesa sanitária animal, de acordo com as prioridades e estratégias de vigilância do serviço veterinário oficial. Dessa forma, considerando a situação (doenças presentes no país), o padrão epidemiológico esperado e que não são doenças submetidas aos programas nacionais de vigilância oficial, diante das notificações de casos não há previsão de normas nacionais para aplicação de medidas de prevenção e controle dessas doenças pelo serviço veterinário oficial;
- b) A prevenção e o controle dessas doenças podem ser realizados localmente pelo setor privado, por meio de diversas medidas como práticas de manejo, tratamentos, entre outras, conforme a situação da doença em cada estabelecimento de criação; e, então
- c) Não havendo critérios oficiais estabelecidos pelo DSA/SDA para confirmação dos casos dessas doenças, a identificação dos parasitas na inspeção *post mortem* é considerada critério técnico suficiente para confirmação dos casos. Logo, a identificação dos parasitas na inspeção *post mortem* de linha (ANEXO V), pelo inspetor ou auxiliar de inspeção sob a responsabilidade e supervisão do inspetor, é critério técnico suficiente para confirmação dos casos dessas doenças.

As indústrias devem se adequar ao modelo de ábacos, de forma que atenda o formato de marcação das planilhas de inspeção atuais (Anexo XIV). Modelo ábaco são as possibilidades de achados de inspeção nas linhas de inspeção contidas no RIISPOA.

4.3.2 Linhas de inspeção obrigatórias no SISE-MT

Planilha diária de condenações – linha de inspeção A1 (Anexo V)

Planilha diária de condenações - linhas de inspeção "B" (ANEXO VI)



Estado de Mato Grosso
SECRETARIA DE ESTADO DE DESENVOLVIMENTO ECONÔMICO - SEDEC
INSTITUTO DE DEFESA AGROPECUÁRIA DO ESTADO DE MATO GROSSO

Planilha diária de condenações - linha de inspeção "D" (ANEXO VII)

Planilha diária de condenações-linhas de inspeção "E" e "F"(ANEXO VIII)

Planilha diária de condenações - linhas de inspeção "G" e "H" (ANEXO IX)

Planilha diária de todas as linhas exceto a linha A (ANEXO XII)

Modelo de ábacos (são as possibilidades de achados de inspeção nas linhas de inspeção contidas no RIISPOA) (ANEXO XIV)

São opcionais no SISE-MT as linhas: A (lábios e patas) e C (cronologia dentária).

Resumidamente:

A1 – Inspeção da Glândula Mamária (úbere);

B – Inspeção do conjunto cabeça-língua;

D – Inspeção do TGI, baço, pâncreas, vesícula biliar, esôfago e útero;

E – Inspeção do Fígado;

F- Inspeção dos pulmões e coração;

G – Inspeção dos rins;

H – Inspeção dos lados externo e interno da parte caudal da carcaça e linfonodos correspondentes;

I – Inspeção dos lados externo e interno da parte cranial da carcaça e linfonodos correspondentes.

Carimbagem: As meias carcaças julgadas como aptas ao consumo humano, após as etapas de preparação e inspeção *post mortem*, devem receber carimbo oficial no quarto dianteiro, no quarto traseiro, na ponta de agulha e no lombo, de forma a demonstrar que foram inspecionadas, além de identificação que garanta a sua rastreabilidade.

Dúvida frequente quanto aos procedimentos de remoção de reação vacinal/pequenos abscessos: esses procedimentos devem ser realizados pelo SISE, na linha de inspeção, ou podem contar com o apoio operacional da empresa, sempre que se tratar de situações de elevada ocorrência e impacto nos trabalhos da inspeção, situação análoga às contaminações decorrentes do processo de abate. Nos casos em que o procedimento for executado pela empresa, deve sempre haver uma revisão por parte do SISE. Essa revisão pode ser na própria linha I, logo após os procedimentos realizados pelo colaborador da empresa ou em uma etapa posterior, desde que haja a



Estado de Mato Grosso
SECRETARIA DE ESTADO DE DESENVOLVIMENTO ECONÔMICO - SEDEC
INSTITUTO DE DEFESA AGROPECUÁRIA DO ESTADO DE MATO GROSSO

possibilidade de desvio para o DIF e sendo realizada posteriormente à primeira avaliação visual da parte cranial da meia carcaça pelo SISE e incisão dos linfonodos pré-peitorais e pré-escapulares.

4.3.3 DIF

Achados de linha que possam ter implicação sobre a carcaça e outros órgãos devem ser identificados e a carcaça, juntamente com os demais órgãos e conjunto cabeça e língua correspondentes, devem ser desviados para o DIF.

Quando ocorrer desvio para o DIF as anotações de condenações serão registradas na planilha do departamento de inspeção final (DIF) – ANEXO VI.

Uma vez no DIF, as carcaças e órgãos desviados serão ali reinspecionados e julgados pelo inspetor, recebendo em seguida a devida destinação, em função da causa e dos requisitos legais em vigor. As principais destinações são: liberação sem restrição para o consumo em natureza, condenação total ou parcial e aproveitamento condicional, conforme disciplinado na legislação em vigor.

PRINCIPAIS ACHADOS NO DIF	
ABCESSO	LINFADENITE
ACTINOMICOSE/ACTINOBACIOLOSE	NEOPLASIA
ADERÊNCIA DA PLEURA	MASTITE
BRONCOPNEUMONIA	ORQUITE/BALANOPOSTITE
CAQUEXIA/MAGREZA	PERICARDITE/PLEURITE
CIRROSE	BURSITE
CONTAMINAÇÃO	PNEUMONIA
EMERGÊNCIA	TUBERCULOSE
CISTICERCOSE	
CONTUSÃO	



4.3.4 Registros nas planilhas do SISE referente a Inspeção *Post mortem*

- a) Planilhas diárias de condenação nas linhas (Anexo V e XII);
- b) Planilha de exames do departamento de inspeção final – DIF (frente) (ANEXO XIII); Verso da planilha do DIF (ANEXO XIV)
- c) Planilha de verificação de carcaças – Reinspeção (ANEXO XV)).

As Carcaças devem ser verificadas na entrada da desossa e expedição.

4.3.5- Lançamentos no Sistema InspecaoWeb do *Post Mortem* incluindo os achados na linha de inspeção e DIF

Após todos os lançamentos do *ante mortem* e processar as informações do Inspetor passará para o lançamento das informações do *post mortem*.

Primeiramente clique em *Post mortem* e depois em Novo

A imagem mostra a interface do sistema InspecaoWeb. No topo, há um menu de navegação com as opções: Inicial, Cadastros, Movimentação, Inspeção, Registro de Rótulo, Análise Oficial, Monitoria/Auditoria, Relatórios e Extras. O menu 'Inspeção' está aberto, mostrando as sub-opções 'Ante Mortem' e 'Pós Mortem'. Um red seta aponta para 'Pós Mortem'. Abaixo do menu, o título da página é 'Inspeção Pós Mortem'. À esquerda, há botões 'Listar' e 'Novo', com um red seta apontando para 'Novo'. Abaixo, há uma seção de filtro com opções de ordenação: 'Data' (selecionada), 'Lote' e 'Estabelecimento'. O campo 'Estabelecimento' contém o texto '122 - BORGES DE CARVALHO & CIA LTDA ME - CADASTRO ATIVO'. O campo de data contém '07/02/2025' e um botão 'Buscar' com um red seta apontando para ele. Abaixo do filtro, há uma seção de resultado com um cabeçalho de tabela contendo as colunas: Número, Lote, Data Inspeção, Situação e Ação.

Se no processo houve colheita de material para tuberculose ou tronco encefálico para BSE deve-se informar nos campos específicos.

Importante informar o peso morto da quantidade total de animais batido no lote referente a quantidade de animais abatidos lançados no *ante mortem* depois clique em AVANÇAR.



Estado de Mato Grosso
SECRETARIA DE ESTADO DE DESENVOLVIMENTO ECONÔMICO - SEDEC
INSTITUTO DE DEFESA AGROPECUÁRIA DO ESTADO DE MATO GROSSO

Inspeção Pós Mortem

Listar Novo

Estabelecimento * 122 - FRIGONELORE - ARAPUTANGA Data de Inspeção 03/02/2025 Lote * 4 - 31/01/2025

Coleta de Tuberculose

Coleta Tronco Encefálico

M F

Peso Morto

M* F*

Observação

* Campos obrigatórios

Avançar

Red arrows point to: Estabelecimento, Coleta de Tuberculose, Coleta Tronco Encefálico, M, F, M*, F*, and the Avançar button.

Após essa etapa, é possível incluir os Achados de Linhas de Inspeção e DIF (caso tenha ocorrido desvio para DIF).

Depois de lançar cada um dos achados na linha de inspeção clicar no ícone e assim sucessivamente até o final de todos os lançamentos.

Se houver carcaças desviadas para o DIF todas as peças das linhas de inspeção devem ser desviadas também para análise completa do inspetor. Deve-se lançar os achados de linha de inspeção e DIF. A quantidade de animais/peças destinados ao DIF deverá ser a mesma informada nas Apreensões, caso isso não ocorra, não será possível processar o formulário. Para finalizar >> salvar e processar.

No exemplo abaixo, de inserção dos dados, houve apenas um desvio para o DIF, por esse motivo existe apenas um registro no DIF, apesar de termos no exemplo dois registros na linha.



Estado de Mato Grosso
SECRETARIA DE ESTADO DE DESENVOLVIMENTO ECONÔMICO - SEDEC
INSTITUTO DE DEFESA AGROPECUÁRIA DO ESTADO DE MATO GROSSO

Achados de Linha de Inspeção

Linhas de Inspeção: TODAS, Causas: --- SELECIONE ---, Destino Dif: --- SELECIONE --, Qnt*: [] +

Linhas de Inspeção	Causa	Destino DIF	Quantidade	Ação
EXAME DA CABEÇA	ALTERAÇÃO RESTRITA	NÃO	1	
EXAME DO CORAÇÃO	ALTERAÇÃO RESTRITA	SIM	1	

Apreensões - DIF

Peças Atingidas: TODAS, Causas: --- SELECIONE ---, Destinos*: --- SELECIONE ---, Fêmea*: [Qtd], Macho*: [Qtd] +

Peça Atingida	Causa	Destino	Qtd Fêmea	Qtd Macho	Ação
TODAS	CISTICERCOSE	CONDENAÇÃO TOTAL	1	0	

* Antes de processar clique no botão salvar

Neste exemplo, foram inseridos dois registros de achados nas linhas de inspeção **do mesmo animal**, quando inserido desta forma o sistema entende que são dois animais desviados (animais distintos), desta forma, deve-se inserir como achado de linha apenas o primeiro órgão onde a alteração foi verificada e o restante é registrado apenas no DIF.

Achados de Linha de Inspeção

Linhas de Inspeção: TODAS, Causas: --- SELECIONE ---, Destino Dif: --- SELECIONE -, Qnt*: [] +

Linhas de Inspeção	Causa	Destino DIF	Quantidade	Ação
EXAME DA LÍNGUA	ALTERAÇÃO RESTRITA	SIM	1	
EXAME DO CORAÇÃO	ALTERAÇÃO RESTRITA	SIM	1	

Apreensões - DIF

Peças Atingidas: TODAS, Causas: --- SELECIONE ---, Destinos*: --- SELECIONE ---, Fêmea*: [Qtd], Macho*: [Qtd] +

Peça Atingida	Causa	Destino	Qtd Fêmea	Qtd Macho	Ação
TODAS	CISTICERCOSE	CONDENAÇÃO TOTAL	1	0	

* Antes de processar clique no botão salvar



Neste caso, o sistema não irá processar o formulário porque existe divergência na quantidade de animais destinados para o DIF e a quantidade que teve destinação (saída) no DIF. O sistema gera o erro a seguir: *apreensões

Informar as apreensões dos achados encaminhado para o



Estado de Mato Grosso
SECRETARIA DE ESTADO DE DESENVOLVIMENTO ECONÔMICO - SEDEC
INSTITUTO DE DEFESA AGROPECUÁRIA DO ESTADO DE MATO GROSSO

Uma vez o animal desviado para o DIF, as carcaças, partes das carcaças e vísceras deverão ter o registro inserido em “Apreensões do DIF” (tudo que entra no DIF deve ter o registro da sua destinação).

Outra dúvida comum, ainda na aba Apreensões – DIF, é em relação a Peça Atingida e Destino. O campo destino refere-se a peça atingida e não ao conjunto (animal), como já informado, todas as peças (vísceras, carcaça e outras partes da carcaça) que foram desviadas para o DIF deverão ter o registro da destinação, desta forma, órgão por órgão deve ter seu registro de destinação, que pode ser condenação total ou parcial, liberação dentre outras.

Apreensões - DIF

Peças Atingidas: TODAS

Causas: ---- SELECIONE ----

Destinos*: ---- SELECIONE ----

Fêmea*: Qtd

Macho*: Qtd

+ (button)

O campo “CAUSAS” no DIF está “puxando” a tabela errada no sistema, e será corrigida assim que possível. Quando corrigido o erro ficará disponível para seleção, e inserção, possíveis DIAGNÓSTICOS/ACHADOS.

Apreensões - DIF

Peças Atingidas: EXAME DO CORAÇÃO

Peça Atingida

* Antes de processar clique no botão salvar

Salvar

Processar

Causas dropdown menu:

- SELECIONE ----
- CONTAMINAÇÃO NÃO GASTROINTESTINAL
- CONTAMINAÇÃO GASTROINTESTINAL
- ALTERAÇÃO RESTRITA

Large red X overlaid on the dropdown menu.

Localizar um registro: Para localizar um registro, previamente incluído, deve-se clicar em listar, informe o tipo de filtro – Data/Número, no caso selecionar o campo “DATA” posteriormente selecionar o estabelecimento e a inserir a data de busca e clicar em buscar.



Estado de Mato Grosso
SECRETARIA DE ESTADO DE DESENVOLVIMENTO ECONÔMICO - SEDEC
INSTITUTO DE DEFESA AGROPECUÁRIA DO ESTADO DE MATO GROSSO

The screenshot shows a web interface with a search filter and a results table. The filter section has radio buttons for 'Data' (selected) and 'Número', a date input field with '29/10/2023', and a 'Buscar' button. The results table has columns for 'Número do Lote', 'Curral', 'Espécie', 'Data', 'Situação', and 'Ação'.

Número do Lote	Curral	Espécie	Data	Situação	Ação
10	10	BOVINO	29/10/2023	Pendente	
01-02-03	01-02-03	BOVINO	29/10/2023	Processada	

Registro pendente: ainda não foi processado, é passível de edição.

Situação processada: não é possível editar. É possível excluir, clicando na aba “Ação” no X (de excluir) do lote pendente e lançar novamente.

5. RECEBIMENTO DE PRODUTOS/ MATÉRIA PRIMA

Toda matéria prima recebida pelas indústrias deve ser informada no campo “movimentação” na Aba “Recebimento Produto/Matéria prima”, conforme ilustração abaixo.

Importante esclarecer que o recebimento é somente de matéria prima, não de ingredientes.



Uma vez selecionado a aba “Recebimento Produto/Matéria prima”, o sistema abre a tela ilustrada abaixo, dando ao usuário duas opções: Listar ou Novo.

Passo 1. Para inserir um recebimento o usuário deve CLIQUE em “Novo”.



Estado de Mato Grosso
SECRETARIA DE ESTADO DE DESENVOLVIMENTO ECONÔMICO - SEDEC
INSTITUTO DE DEFESA AGROPECUÁRIA DO ESTADO DE MATO GROSSO

Inicial Movimentação Registro de Rótulo Análise Oficial Monitoria/Auditoria Relatórios Extras

Recebimento de Produto/Matéria Prima

Novo

Filtro

Data
 Número

Estabelecimento Nome

---- SELECIONE ---- 07/02/2025 **Buscar**

Resultado

Uma vez aberta a tela para lançamento do recebimento de matéria prima, os campos deverão ser preenchidos com os dados do recebimento pertinente.

Recebimento de Produto/Matéria Prima

Listar **Novo**

Estabelecimento Destino * Data de Recebimento

---- SELECIONE ----

CPF/CNPJ Estabelecimento Origem

Buscar

GTA

Número	Série	Espécie	Data Chegada	Total Animais
<input type="text"/>	<input type="text"/>	<input type="text"/>	<input type="text"/>	<input type="text"/>

Observação

* Campos obrigatórios

Notas Fiscais

Número	Série	Ação
<input type="text"/>	<input type="text"/>	<input type="button" value="+"/>

Produtos

Produto *	Unidade Medida *	Qty *	Ação
---- SELECIONE ----	---- SELECIONE ----	<input type="text"/>	<input type="button" value="+"/>

Produto Unidade de Medida Quantidade Ação


Salvar



Estado de Mato Grosso
SECRETARIA DE ESTADO DE DESENVOLVIMENTO ECONÔMICO - SEDEC
INSTITUTO DE DEFESA AGROPECUÁRIA DO ESTADO DE MATO GROSSO

Recebimento de Produto/Matéria Prima

Listar Novo

Estabelecimento Destino * 030 - FRIGORIFICO FORTEZA LTDA - SINOP		Data de Recebimento 10/02/2025
CPF/CNPJ 05920697000132	Buscar	Estabelecimento Origem BOMBONATTO IND.DE ALIM.S/A

No campo “Estabelecimento de Destino” é o SISE que está recebendo o produto. Quando clicado no ícone, no caractere de busca,

Aparecerá o SISE no qual o Inspetor é vinculado Neste Campo inclua o estabelecimento do SISE.

No campo “Data de Recebimento” inclua a data de chegada da matéria prima na indústria.

No campo “CPF/ CNPJ” insira o CNPJ ou CPF e clique em Buscar o sistema irá no banco de dados do INDEA. Caso não esteja na buscar, procurar o INDEA para orientação.

Posteriormente clique em SALVAR.

Posteriormente já deve começar a preencher o campo de nota fiscal pois o campo GTA é específico para entreposto de pescado.

GTA

Número	Série	Espécie	Data Chegada	Total Animais
<input type="text"/>	<input type="text"/>	<input type="text"/>	<input type="text"/>	<input type="text"/>



Observação


* Campos obrigatórios



Após salvar comece a preencher o campo de nota fiscal.

Notas Fiscais

Número	Série	Ação
<input type="text"/>	<input type="text"/>	
11111	0	



No campo “NOTAS FISCAIS” deve-se lançar todas as notas fiscais referente ao estabelecimento que enviou os produtos.



Estado de Mato Grosso
SECRETARIA DE ESTADO DE DESENVOLVIMENTO ECONÔMICO - SEDEC
INSTITUTO DE DEFESA AGROPECUÁRIA DO ESTADO DE MATO GROSSO

É possível excluir a nota fiscal lançada clicando no ícone “X” em Ação, caso seja necessário.

The screenshot shows a web interface titled "Produtos". It has three input fields: "Produto *", "Unidade Medida *", and "Qty *". The "Produto *" field contains the text "suíno" and has a red arrow pointing to it. Below the input fields is a list of pig products, including "CARNE CONGELADA DE SUÍNO SEM OSSO BIFE DE LOMBO (MATAMBRITO)", "CABEÇA CONGELADA DE SUÍNO", "CABEÇA RESFRIADA DE SUÍNO", "CARÇA RESFRIADA DE SUÍNO COM OSSO", "CARNE CONGELADA DE DE SUÍNO COM OSSO- COXÃO MOLE -LAGARTO - COXÃO DURO-MÚSCULO -PATINHO(CAPITÃO)", "CARNE CONGELADA DE SUÍNO COM OSSO - PERNIL COM PELE (CAPITÃO)", "CARNE CONGELADA DE SUÍNO COM OSSO - COSTELA/COSTELINHA COM PELE EM ISCAS", "CARNE CONGELADA DE SUÍNO COM OSSO - JOELHO COM PELE (EISBEIN)", "CARNE CONGELADA DE SUÍNO COM OSSO - BARRIGA COM COSTELA", "CARNE CONGELADA DE SUÍNO COM OSSO - BARRIGA COM COSTELA COM PELE", "CARNE CONGELADA DE SUÍNO COM OSSO - BISTECA", "CARNE CONGELADA DE SUÍNO COM OSSO - BISTECA COM PELE", and "CARNE CONGELADA DE SUÍNO COM OSSO - CARÇAÇA". A plus sign icon is visible in the top right corner of the form.

No campo “PRODUTOS” deve-se lançar todos os produtos referente as notas fiscais. O peso a ser incluído é a soma de todos os produtos elencados no campo sendo a quantidade referente ao volume.

Os produtos estão inseridos na base de dados do sistema, dessa forma este campo não é aberto, deve-se selecionar os produtos desejados. Para localizar os produtos no campo “produtos”, deve-se iniciar a digitação do produto que desta forma todos os produtos cadastrados com a “palavra” digitada aparecerão listados. Ex: Carne congelada de suíno – ao digitar suíno já aparecerá uma listagem de produtos relacionados, é só clicar no produto a ser inserido.

Após selecionar o produto inserir a quantidade de kg recebidos da matéria prima, desta forma, no campo “Unidade de Medida” selecionar a opção **KG** e posteriormente incluir em “Quantidade” o quantitativo de kg recebidos. Após o preenchimento de todos os campos clicar em “+”.

The screenshot shows the "Produtos" form with the "Produto *" field containing "CARÇAÇA RESFRIADA DE SUÍNO COM OSSO". The "Unidade Medida *" dropdown menu is set to "KG". The "Qty *" field contains the value "200.00". A plus sign icon is circled in blue in the top right corner. Below the form, there are labels for "Produto", "Unidade de Medida", "Quantidade", and "Ação".

O produto ficará listado abaixo, sendo possível incluir quantos produtos forem necessários, conforme produtos recebidos. Em seguida CLIQUE em Salvar e, caso todos os lançamentos estejam corretos e finalizados, clicar em “Processar”. Após clicar em “processar” o lançamento não pode mais ser editado, apenas excluído.



Estado de Mato Grosso
SECRETARIA DE ESTADO DE DESENVOLVIMENTO ECONÔMICO - SEDEC
INSTITUTO DE DEFESA AGROPECUÁRIA DO ESTADO DE MATO GROSSO

Recebimento de Produto/Matéria Prima

[Listar](#) [Editar](#)

Estabelecimento Destino *
030 - FRIGORIFICO FORTEZA LTDA - SINOP

CPF/CNPJ
05920697000132

Data de Recebimento
10/02/2025

Estabelecimento Origem
BOMBONATTO IND.DE ALIM. S/A

GTA

Número	Série	Espécie	Data Chegada	Total Animais
<input type="text"/>	<input type="text"/>	<input type="text"/>	<input type="text"/>	<input type="text"/>

Observação

* Campos obrigatórios

Notas Fiscais

Número	Série	Ação
<input type="text"/>	<input type="text"/>	<input type="button" value="+"/>
123456	0	<input type="button" value=""/>
451278	0	<input type="button" value=""/>

Produtos

Produto * **Unidade Medida *** ----- SELECIONE ----- **Qty ***

Produto	Unidade de Medida	Quantidade	Ação
CARNE CONGELADA DE BOVINO SEM OSSO - RECORTES	KG	400	<input type="button" value=""/>
CARNE CONGELADA DE BOVINO SEM OSSO - CARNE INDUSTRIAL	KG	200	<input type="button" value=""/>

Depois clique em salvar e processar e aparecerá um campo para imprimir

Para imprimir clique a aba imprimir

Para localizar um lançamento realizado selecione Data, estabelecimento e insira a data desejada >> buscar.



Recebimento de Produto/Matéria Prima

Listar Novo

Filtro

Data
 Número

Estabelecimento: 030 - FRIGORIFICO SANTA RITA LTDA ME - CADASTRO ATIVO

Nome: 10/02/2025

Buscar

Resultado

Número	Estabelecimento Origem	Data de Recebimento	Situação	Ação
734228	BOMBONATTO IND.DE ALIM. S/A	10/02/2025	Processada	 

Clicando na impressora é possível visualizar o lançamento e imprimir e, clicando no “x” é possível excluir o lançamento.

6. PRODUÇÃO DIÁRIA

Todos os (Produto de Origem animal- POA) produzido pela indústria precisam ser lançados no mapa de produção, esse lançamento é diário e a informação deve ser inserida sempre em KG.

Para acessar o relatório CLIQUE em “Movimentação” e em seguida selecione “Produção de Origem Animal”, conforme imagem abaixo:

Início Movimentação Registro de Rótulo Análise Of

Produção de Origem Animal

Recebimento Produto/Matéria prima

Saida de Produto de Origem Animal

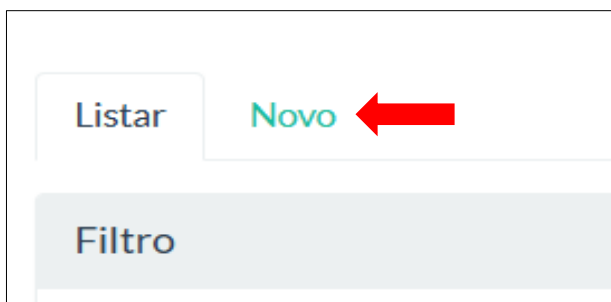
Emissão de Autorização de Trânsito

Listar

Para inserir os dados da produção diária, CLIQUE em “Novo”



Estado de Mato Grosso
SECRETARIA DE ESTADO DE DESENVOLVIMENTO ECONÔMICO - SEDEC
INSTITUTO DE DEFESA AGROPECUÁRIA DO ESTADO DE MATO GROSSO



Selecione o estabelecimento no campo “Estabelecimento” e insira a data de produção no campo “Data de Produção”, posteriormente salve o formulário para ele permitir a inclusão dos produtos. Veja imagem abaixo:

Produção de Origem Animal

Listar Novo

Estabelecimento *
030 - FRIGORIFICO FORTEZA LTDA - SINOP

Data da produção *
10/02/2025

Observação

* Campos obrigatórios

Produtos

Produto *
---- SELECIONE ----

Quantidade

+

Produto	UM	Quantidade	Ação
---------	----	------------	------

Salvar

Após salvar o formulário é possível realizar o lançamento dos Produtos no campo “Produto”.

Os produtos autorizados para cada indústria estão inseridos na base de dados do sistema, dessa forma este campo não é aberto, deve-se selecionar os produtos desejados.

Para localizar os produtos no campo “produtos”, deve-se iniciar a digitação do produto que desta forma todos os produtos cadastrados com a “palavra” digitada aparecerão listados. Exemplo: industrial – ao digitar “industrial” aparecerá uma listagem de produtos relacionados, é só clicar no produto a ser inserido, neste exemplo CARNE CONGELADA DE BOVINO SEM OSSO - CARNE INDUSTRIAL.



Estado de Mato Grosso
SECRETARIA DE ESTADO DE DESENVOLVIMENTO ECONÔMICO - SEDEC
INSTITUTO DE DEFESA AGROPECUÁRIA DO ESTADO DE MATO GROSSO

Todos os produtos referentes ao abate devem ser lançados na produção. Exemplos: produto comestível como miúdos, carne industrial e não comestível como aorta, vergalho, glândula mamária, resíduo de abate dentre outros.

Produção de Origem Animal

Listar Editar

Estabelecimento *
030 - FRIGORIFICO FORTEZA LTDA - SINOP

Data da saída
10/02/2025

Observação

* Campos obrigatórios

Produtos

Produto *
LINGUIÇA DE CARNE SUÍ

Quantidade
KG +

Produto	Quantidade	Ação
LINGUIÇA DE CARNE SUÍNA		
LINGUIÇA DE CARNE SUÍNA - TIPO CUIABANA		
LINGUIÇA DE CARNE SUÍNA APIMENTADA		
LINGUIÇA DE CARNE SUÍNA APIMENTADA - TIPO CUIABANA		
LINGUIÇA DE CARNE SUÍNA APIMENTADA COM CHEIRO VERDE		
LINGUIÇA DE CARNE SUÍNA APIMENTADA COM CHEIRO VERDE CONGELADA		
LINGUIÇA DE CARNE SUÍNA APIMENTADA COM CHEIRO VERDE RESFRIADA		
LINGUIÇA DE CARNE SUÍNA APIMENTADA CONGELADA		

Após seleccionar o produto inserir a quantidade, sempre em KG, e posteriormente CLIQUE em "+". Muito cuidado ao inserir o peso, verifique se a quantidade informada corresponde ao proposto (Exemplo: 200,00 kg (duzentos kg) ou 2000,00 kg (dois mil kg)).

Listar Editar

Estabelecimento *
030 - FRIGORIFICO FORTEZA LTDA - SINOP

Data da saída
10/02/2025


Observação

* Campos obrigatórios

Produtos

Produto *

Quantidade
KG +

Produto	Unidade de Medida	Quantidade	Ação
LINGUIÇA DE CARNE SUÍNA	KG	200,00	

Salvar

Processar



Estado de Mato Grosso
SECRETARIA DE ESTADO DE DESENVOLVIMENTO ECONÔMICO - SEDEC
INSTITUTO DE DEFESA AGROPECUÁRIA DO ESTADO DE MATO GROSSO

Os produtos ficarão listados abaixo. Lembrando que este formulário é de Produção Diária, desta forma, todos os produtos do “dia de produção” devem ser lançados no mesmo formulário. Após finalizar os lançamentos CLIQUE em “Salvar” e posteriormente em “Processar”.

Uma vez processado o formulário não poderá ser editado.

Produção de Origem Animal

Listar Editar

Estabelecimento *
030 - FRIGORIFICO FORTEZA LTDA - SINOP

Data da saída
10/02/2025

Observação

* Campos obrigatórios

Produtos

Produto * Quantidade

Produto	Unidade de Medida	Quantidade	Ação
LINGUIÇA COLONIAL	KG	2000,0	⊗
LINGUIÇA DE CARNE SUÍNA - TIPO CUIABANA	KG	200,0	⊗

Salvar Processar

IMPORTANTE – NOVA INFORMAÇÃO

Para facilitar, e compilar os lançamentos, orientamos que as indústrias passem a trabalhar apenas com a inserção do produto principal, sem as derivações dos cortes, Ex: CARNE CONGELADA DE BOVINO COM OSSO - COSTELA DO DIANTEIRO; CARNE CONGELADA DE BOVINO COM OSSO - BISTECA (BISTECA COM FILÉ) será somada a produção dos dois cortes e lançada a somatória como CARNE CONGELADA DE BOVINO COM OSSO.

Da mesma forma iremos tratar os miúdos, não havendo a necessidade de lançar todos os “tipos” de miúdos que foram produzidos.

Para a regra sempre se atentar ao registro de rótulo, se o grupo foi aprovado com um mesmo número de registro ele pode ser agrupado para lançamento no sistema.



Ou seja, toda a produção de cortes de CARNE CONGELADA DE BOVINO COM OSSO, será somada para esse lançamento. Evitando assim, a inserção de corte por corte da mesma “matriz”.

O mesmo se aplica aos demais produtos em natureza das diferentes espécies. Exemplos: peixe congelado + espécie; peixe resfriado + espécie; carne resfriada com osso + espécie; carne resfriada sem osso + espécie; carne congelada sem osso+ espécie; carne congelada com osso + espécie.

Opção listar: Para localizar e visualizar os lançamentos, clicar em “listar” – clicar na opção “Data” – selecionar o estabelecimento, incluir a data do lançamento e clicar em Buscar, conforme exemplo abaixo:

Lista Novo

Filtro

Data
 Número

Estabelecimento: 128 - TIMOTEO COMERCIO DE PEIXE LTDA-ME - CADASTRO ATIVO

Nome: 07/02/2025

Buscar

Resultado

Número	Estabelecimento	Data	Situação	Ação
63504	TIMOTEO COMERCIO DE PEIXE LTDA-ME	07/02/2025	Emitida	

Clicando no “x” é possível excluir o lançamento.

7. EMISSÃO DE GUIA DE TRÂNSITO

7.1 Procedimentos para emissão da Guia de Trânsito de produto de origem animal (POA) comestível e não comestível

A Instrução Normativa Nº 004/2018/CISPOA instituiu a Guia de Trânsito de Produtos Comestíveis digital, que deve ser emitida diretamente do Sistema informatizado InspecaoWeb como substitutas das Guias impressas em três vias, para regularizar o trânsito oriundo de estabelecimentos registrados junto ao SISE com modalidade de inspeção permanente.

A guia de trânsito deve ser emitida somente nos estabelecimentos com inspeção permanente, ou seja, abatedouros – frigoríficos. No caso de inspeção periódica deve-se emitir a autorização de trânsito. Esta guia pode ser emitida por qualquer auxiliar de inspeção cadastrado, conforme descrito no item 10 e seus respectivos anexos XV e XVI.



7.1.1- Emissão da Guia de Trânsito

Em movimentação clique em emissão de guia de trânsito e posteriormente em NOVO.

Produção de Origem Animal
Recebimento Produto/Matéria prima
Saída de Produto de Origem Animal
Emissão de Guia de Trânsito

Emissão de Guia de Trânsito

Filtro

Data
 Número

Estabelecimento: ---- SELECIONE ----

Filtro: 10/02/2025

Resultado

Número	Estabelecimento	Data de Emissão	Situação	Ação
--------	-----------------	-----------------	----------	------

Posteriormente deve-se preencher os campos origem e destino, notas fiscais e produtos. Os campos, lacre e a hora de lacração não são obrigatórios. Caso seja de interesse da indústria, que as cargas sejam lacradas, a mesma deve providenciar os lacres.

Nos casos de interesse da inspeção, por questões sanitárias, o lacre deve ser solicitado para a Unidade Local do INDEA e, nestes casos, os campos referentes ao lacre devem ser preenchidos.

Pode-se gerar uma GT por município elencando todas as notas fiscais e produtos. Para adicionar as notas fiscais para um determinado lançamento, informe o número e a série da nota fiscal. Ao final de cada lançamento clicar na aba



Estado de Mato Grosso
SECRETARIA DE ESTADO DE DESENVOLVIMENTO ECONÔMICO - SEDEC
INSTITUTO DE DEFESA AGROPECUÁRIA DO ESTADO DE MATO GROSSO

Emissão de Guia de Trânsito

Listar Novo

Origem

Estabelecimento *
BOMBONATTO IND.DE ALIM. S/A

Empresa *
BOMBONATTO IND.DE ALIM. S/A

Marca ou Letreiro *
FRIGOBOM

Meio de Transporte *
Rodoviário

Lacre
Hora da Lacração
Data de Validade

Destino

CNPJ Consignatário *
36.327.385-

Nome Consignatário *
J DA CUNHA EIRELI

Município
VARGEM ALTA/ES

Apto à produção de gelatina

Observação

* Campos obrigatórios

Notas Fiscais

Número
12131414

Série
N

Número	Série	Ação
123456	N	
456789	N	
7891011	N	

Produto *
Peso *
Unidade Medida *
Nº de Volumes *

Produto	Comestível	Peso (KG)	Natureza dos Volumes	Número de Volumes	Ação

Salvar

Caso seja de interesse da indústria, que as cargas sejam lacradas, a mesma deve providenciar os



Emissão de Guia de Trânsito

Listar

Editar

Origem

Estabelecimento *
BOMBONATTO IND.DE ALIM. S/A

Empresa *
BOMBONATTO IND.DE ALIM. S/A

Marca ou Letreiro *
FRIGOBOM

Meio de Transporte *
Rodoviário

Lacre
Hora da Lacração
Data de Validade

Destino

CNPJ Consignatário *
13.338.712/0001-67

Nome Consignatário *
MARTINS E BRUCHMAM MARTINS LTDA 644

Município
COLIDER/MT

* Campos obrigatórios

Notas Fiscais

Número
Série

Número	Série	Ação
123456	N	🔍
456789	N	🔍
7891011	N	🔍
12131414	N	🔍

Produtos

Produto *
Peso *
Unidade Medida *
Nº de Volumes *

Produto	Comestível	Peso (KG)	Natureza dos Volumes	Número de Volumes	Ação
CARNE CONGELADA DE BOVINO COM OSSO - MEIA CARÇAÇA	SIM	11000	KG	100	🔍
CARNE CONGELADA DE BOVINO SEM OSSO - PICANHA	SIM	150	KG	100	🔍

Salvar

Processar

No campo produto aparecerá todos os produtos aprovados para a referida indústria. O peso a ser incluído é a soma de todos os produtos elencados no campo sendo a quantidade referente ao volume, ou seja, produto, carne congelada com osso meia carcaça sendo considerado neste caso meia carcaça com peso de 110KG no total de 100 VOLUMES então na aba, deve-se colocar a somatória das meias carcaças de 100 unidades (meias carcaças) que foi de 11000 kg.

Depois clique em salvar e processar e aparecerá um capo para imprimir que deve ser impressa em 2 vias uma para o caminhão e outra para o SISE.



Estado de Mato Grosso
SECRETARIA DE ESTADO DE DESENVOLVIMENTO ECONÔMICO - SEDEC
INSTITUTO DE DEFESA AGROPECUÁRIA DO ESTADO DE MATO GROSSO

Clique no botão Adicionar . Para adicionar os produtos para um determinado lançamento, selecione o produto, a unidade de medida do produto e informe a quantidade (é necessário selecionar o produto da base de dados). Clique no botão Adicionar .

Para remover uma nota fiscal da lista clique no botão remover "X" da coluna Ação do respectivo item. Para remover um produto da lista clique no botão remover "X" da coluna Ação do respectivo item. No final clique no botão processar para informar que o lançamento foi concluído.

	<p>GOVERNO DO ESTADO DE MATO GROSSO SECRETARIA ESTADUAL DE DESENVOLVIMENTO ECONÔMICO - SEDEC INSTITUTO DE DEFESA AGROPECUÁRIA - INDEA/MT COORDENADORIA DE INSPEÇÃO SANITÁRIA DE PRODUTOS DE ORIGEM ANIMAL CISPOA</p>																
GUIA DE TRÂNSITO DE PRODUTOS DE ORIGEM ANIMAL Nº 771.493																	
<p>REMETENTE: 05920697000132 - BOMBONATTO IND.DE ALIM. S/A PONTO DE EMBARQUE: FRIGOBOM MARCA/LETREIRO: FRIGOBOM ESTABELECIMENTO DE ORIGEM: BOMBONATTO IND.DE ALIM. S/A MEIO DE TRANSPORTE: RODOVIÁRIO HORA DA LACRAÇÃO DO VEÍCULO: OBSERVAÇÕES:</p>		<p>DATA DE VALIDADE: INDETERMINADA CONSIGNATÁRIO: 13.338.712/0001-67 EMBARCADOR: 011 DESTINO: COLIDER/MT Nº DO LACRE:</p>															
<p>O(s) produto(s) abaixo especificado(s) foi(ram) elaborado(s) em estabelecimento registrado no Serviço de Inspeção Sanitária Estadual e tem condições de livre trânsito no Estado de Mato Grosso</p>																	
Especificação	SISBI	Comestível	PESO (Kg)	Natureza dos	Nº de												
CARNE CONGELADA DE BOVINO COM OSSO - MEIA CARÇA	SIM	SIM	11000,00	KG	100												
CARNE CONGELADA DE BOVINO SEM OSSO - Picanha	SIM	SIM	150,00	KG	100												
TOTAL			11150,00		200												
<table border="1"> <thead> <tr> <th colspan="2">Nota(s) Fiscal(is)</th> </tr> <tr> <th>Número</th> <th>Série</th> </tr> </thead> <tbody> <tr> <td>123456</td> <td>N</td> </tr> <tr> <td>456789</td> <td>N</td> </tr> <tr> <td>7891011</td> <td>N</td> </tr> <tr> <td>12131414</td> <td>N</td> </tr> </tbody> </table>						Nota(s) Fiscal(is)		Número	Série	123456	N	456789	N	7891011	N	12131414	N
Nota(s) Fiscal(is)																	
Número	Série																
123456	N																
456789	N																
7891011	N																
12131414	N																
<p>SINOP/MT, 10 de Fevereiro de 2025</p> <p>UILLIANS BONIN VETERINÁRIO NÃO OFICIAL</p>																	



7.1.2 - Visualizar todas as Guias de Trânsito emitidas no dia

Na aba LISTAR informe a data de emissão da guia de trânsito.
Clique no botão buscar. Quando não é encontrado nenhum registro uma mensagem é apresenta dizendo que nenhum registro foi encontrado. As situações de um lançamento pode ser: Pendente, Emitida e Cancelada.

Emissão de Guia de Trânsito

Listar Novo

Filtro

Data
 Número

Estabelecimento: 011 - BOMBONATTO IND.DE ALIM. S/A - CADASTRO ATIVO

Filtro: 10/02/2025

Buscar

Resultado

Número	Estabelecimento	Data de Emissão	Situação	Ação
771493	BOMBONATTO IND.DE ALIM. S/A	10/02/2025	Emitida	

< 1 >

Outra forma de busca da (GUIA DE TRÂNSITO-GT) também pode ser pelo número da mesma, nesse caso no tipo de filtro informe o estabelecimento e número da Guia emitida e clique em buscar.

Emissão de Guia de Trânsito

Listar Novo

Filtro

Data
 Número

Estabelecimento: 011 - BOMBONATTO IND.DE ALIM. S/A - CADASTRO ATIVO

Filtro: 77/14/93

Buscar

Resultado

Número	Estabelecimento	Data de Emissão	Situação	Ação
771493	BOMBONATTO IND.DE ALIM. S/A	10/02/2025	Emitida	



8. RELATÓRIO DE FISCALIZAÇÃO DO INSPETOR NO SISTEMA INSPECAOWEB

Para acompanhamento das atividades da indústria e como forma de registro destas, o formulário Inspeção Sanitária deverá ser preenchido semanalmente. Para acesso ao referido formulário, clicar na aba Monitoria/Auditoria e, em seguida, Preenchimento de Relatório.

O Sistema ativo por 20 minutos deste modo é extremamente importante que salve o documento antes desse prazo, sob risco de perder tudo o que foi respondido



Para responder o relatório, CLIQUE em “Novo”.

Em seguida, selecione o formulário Formulário *
INSPEÇÃO SANITÁRIA no campo “Formulário”, o estabelecimento no campo “Estabelecimento”, o proprietário no campo “Proprietário”, o inspetor no campo “Inspetor/Monitor”. O Campo “Responsável Técnico é descritivo, portanto, faz-se necessária a



Estado de Mato Grosso
SECRETARIA DE ESTADO DE DESENVOLVIMENTO ECONÔMICO - SEDEC
INSTITUTO DE DEFESA AGROPECUÁRIA DO ESTADO DE MATO GROSSO

digitação do nome completo. Caso haja alguma situação digna de apontamento, como um dia sem abate dispensa para limpeza ou outra situação, para facilitar a compreensão dos leitores, relacionada à rotina da indústria, descreva no campo “Observações”.

Os campos relacionados à “Fiscalizações” são descritivos, com exceção da data que deverá ser selecionada. Hora inicial e final deverão ser incluídas em hora e minutos, constando dois dígitos em cada um (ex. 07:35).

Ao menos uma data de fiscalização deve ser incluída para que o sistema permita processar o formulário, a placa não é campo obrigatório.

Após incluir os dados CLIQUE no e posteriormente em Salvar.

A captura de tela mostra o formulário 'Fiscalizações' com campos para Data, Hora Inicial, Hora Final e Placa. Abaixo, há uma tabela com uma linha de dados preenchida.

Data	Hora Inicial	Hora Final	Placa	
<input type="text"/>	<input type="text"/>	<input type="text"/>	<input type="text"/>	

Data	Hora Inicial	Hora Final	Veículo	Ação
02/02/2025	06:30	07:30		

No campo Assinantes, para inclusão dos dados do inspetor, clique no ícone externo “ Externo ” para inclusão do CPF e CLIQUE no . Posteriormente salve o formulário.

A captura de tela mostra o formulário 'Assinantes' com campos para Matrícula, CPF, Nome e Função. O campo 'Externo' está desativado.

Matrícula Externo CPF Nome Função

Matrícula	CPF	Nome	Função	Ação
<input type="text"/>	<input type="text"/>	<input type="text"/>	<input type="text"/>	

A captura de tela mostra o formulário 'Assinantes' com o campo 'Externo' ativado. Um ícone de adicionar está clicado.

Matrícula Externo CPF Nome Função

A captura de tela mostra a tabela de Assinantes com uma linha de dados preenchida.

Matrícula	CPF	Nome	Função	Ação
EXTERNO	<input type="text"/>	MÉRLI CARINE SCHULLER	FEDAF	

Após salvar as informações iniciais, as Perguntas do Questionário ficam disponíveis para preenchimento.

Selecione cada pergunta do formulário para incluir a resposta.



Estado de Mato Grosso
SECRETARIA DE ESTADO DE DESENVOLVIMENTO ECONÔMICO - SEDEC
INSTITUTO DE DEFESA AGROPECUÁRIA DO ESTADO DE MATO GROSSO

As alternativas de resposta são “conforme”, “não conforme”, “não observado” e “não se aplica”.

Ressaltamos que o conforme é diferente de sim, quando se responde a pergunta, o conforme ou não conforme diz respeito à condição verificada na indústria e não, necessariamente, a resposta conforme corresponda a sim, e não conforme corresponda a não.

Utilizando o seu exemplo:

Pergunta: "Há infestações de pragas no frigorífico": - interpretação após as verificações:

Resposta: Não, não há infestações, ou seja, não foi verificada a presença de moscas, baratas, ratos ou fezes dentre outros, neste caso, a resposta para a pergunta é CONFORME.

Resposta: Sim, há infestações, ou seja, grande quantidade de moscas na sala de abate. Neste caso, a resposta para a pergunta é NÃO CONFORME, e será necessário descrever o que foi observado no campo de observação.


Todas as perguntas “não conforme” abrem resposta para a indústria inserir plano de ação com medidas que irão corrigir a situação apontada.

Ressaltamos a **importância da descrição da não conformidade** no campo Observação referente a alternativa não conforme.

Após inclusão da pergunta com a alternativa pertinente CLIQUE no  .

Exemplo:

Seção *	
INSPEÇÃO PERMANENTE	
Pergunta *	Alternativa *
ARMAZENAGEM / IDENTIFICAÇÃO ADEQUADA E SEGURA DOS PRAGUICIDAS/VENENOS (CHAVEADOS).	NÃO CONFORME
Observação *	
Presença de praguicida na sala de produtos químicos com livre acesso aos funcionários.	

Existe a possibilidade de incluir termos de notificação, fotografias, ofícios e outros documentos que a inspeção julgar importante em “Anexos”. Após selecionar o documento clique em  e posteriormente em salvar. Repita a operação quantas vezes forem necessárias até a inclusão de todos os anexos.



Estado de Mato Grosso
SECRETARIA DE ESTADO DE DESENVOLVIMENTO ECONÔMICO - SEDEC
INSTITUTO DE DEFESA AGROPECUÁRIA DO ESTADO DE MATO GROSSO

Anexos

Escolher arquivo Nenhum arquivo escolhido

+

Nome do Arquivo

Após incluir todas as perguntas CLIQUE em “Salvar” **Salvar** e posteriormente “Processar” **Processar**. Uma vez o formulário processado não é possível editar, apenas excluir.

Após processado aparece a opção “Imprimir”. Não é obrigatória a impressão do formulário ficando a critério do inspetor.

Localizar um formulário iniciado para editar:

O formulário pode ficar apenas salvo, e o mesmo pode ser editado quantas vezes forem necessárias até ser processado, para isso selecione a opção “listar” na aba superior, posteriormente a data desejada ou apenas selecione “Número” após CLIQUE em buscar.

Para editar o formulário que ainda não foi processado CLIQUE em editar

Listar Novo

Filtro

Data do Envio
 Número

Estabelecimento: 011 - BOMBONATTO IND.DE ALIM. S/A - CADASTRO ATIVO

Filtro: **Buscar**

Resultado

Número	Estabelecimento	Data do Envio	Situação	Ação
4292	BOMBONATTO IND.DE ALIM. S/A		Pendente	
4291	BOMBONATTO IND.DE ALIM. S/A	11/02/2025	Enviada	
4113	BOMBONATTO IND.DE ALIM. S/A	30/12/2024	Enviada	
4033	BOMBONATTO IND.DE ALIM. S/A	05/12/2024	Enviada	
3900	BOMBONATTO IND.DE ALIM. S/A	18/11/2024	Enviada	



Estado de Mato Grosso
SECRETARIA DE ESTADO DE DESENVOLVIMENTO ECONÔMICO - SEDEC
INSTITUTO DE DEFESA AGROPECUÁRIA DO ESTADO DE MATO GROSSO

Uma vez finalizado o formulado, “processado”, o formulário que apresentar “não conformidade” ficará disponível para inclusão de “plano de ação” pela indústria.

A indústria possui prazo de resposta de sete dias para inclusão do plano de ação no sistema.

Para localizar os relatórios com Pendência é necessário ir na aba superior em Monitoria/Auditoria >> CLIQUE em Pendências.



Em pendências de Relatório de Monitoria/Auditoria, selecione Data

Filtro

Data

e, a indústria em Estabelecimento e posteriormente CLIQUE em

“Buscar” **SEM** ADICIONAR DATA NO CAMPO FILTRO, conforme imagem abaixo:

N°	Data	Formulário	Ação
4291	11/02/2025	INSPEÇÃO SANITÁRIA	 
4186	04/02/2025	RELATÓRIO DE ABATEDOUROS FRIGORÍFICOS	 
4113	30/12/2024	INSPEÇÃO SANITÁRIA	 
4081	02/01/2025	RELATÓRIO DE ABATEDOUROS FRIGORÍFICOS	 
4033	05/12/2024	INSPEÇÃO SANITÁRIA	 

Uma vez localizados os relatórios, é possível acompanhar o “status” dos mesmos pelas cores.

Vermelho – Não respondido

Amarelo/laranja – Pendência de Parecer frente a plano de ação



Estado de Mato Grosso
SECRETARIA DE ESTADO DE DESENVOLVIMENTO ECONÔMICO - SEDEC
INSTITUTO DE DEFESA AGROPECUÁRIA DO ESTADO DE MATO GROSSO

Verde – Sem pendências

4290	10/02/2025	RELATÓRIO DE ABATEDOUROS FRIGORÍFICOS	    
4282	04/02/2025	INSPEÇÃO SANITÁRIA	    
4248	27/01/2025	INSPEÇÃO SANITÁRIA	    
4232	20/01/2025	INSPEÇÃO SANITÁRIA	    
4216	17/01/2025	SISE MONITOR	    
4215	17/01/2025	RELATÓRIO DE ABATEDOUROS FRIGORÍFICOS	    
4214	13/01/2025	INSPEÇÃO SANITÁRIA	    
4178	30/12/2024	INSPEÇÃO SANITÁRIA	    
4143	16/12/2024	RELATÓRIO DE ABATEDOUROS FRIGORÍFICOS	    
4134	13/12/2024	INSPEÇÃO SANITÁRIA	    
4073	03/12/2024	INSPEÇÃO SANITÁRIA	    
4045	26/11/2024	RELATÓRIO DE ABATEDOUROS FRIGORÍFICOS	    
4042	25/11/2024	INSPEÇÃO SANITÁRIA	    
4018	18/11/2024	INSPEÇÃO SANITÁRIA	    
3987	08/11/2024	SISE MONITOR	  
3986	08/11/2024	RELATÓRIO DE ABATEDOUROS FRIGORÍFICOS	    
3982	08/11/2024	INSPEÇÃO SANITÁRIA	    

Salientamos que em caso de ausência de resposta da indústria/RT no sistema, é importante que o inspetor notifique a mesma e, caso necessário, auxilie a indústria a localizar os relatórios no sistema InspeçãoWeb.

9. EMISSÃO DE TERMO NOTIFICAÇÃO PELO INSPETOR NO SISTEMA INSPEÇÃOWEB

É importante que todas as notificações sejam emitidas através do sistema.

Para emitir a notificação CLIQUE na aba superior em Cadastro e posteriormente em Termo de Notificação.



Aberto o formulário deve-se selecionar o “Estabelecimento”. O Campo Teor da Notificação é descritivo, devendo-se detalhar a não conformidade ou motivo da notificação.



Estado de Mato Grosso
SECRETARIA DE ESTADO DE DESENVOLVIMENTO ECONÔMICO - SEDEC
INSTITUTO DE DEFESA AGROPECUÁRIA DO ESTADO DE MATO GROSSO

Incluir o Motivo: selecionar “Motivo”, que mais se aproxima ao teor da notificação e posteriormente clique em

Após preenchido o Termo de Notificação e revisado o seu conteúdo CLIQUE em “Salvar”. Imprimir a notificação em duas vias, sendo que uma via, com a assinatura e data de recebimento da mesma, ficará arquivada na inspeção e a outra via ficará com a indústria.

A captura de tela mostra a interface de usuário para a emissão de um Termo de Notificação. No topo, há o título "Emissão de Termo de Notificação" e dois botões: "Listar" (em verde) e "Novo". Abaixo, há um formulário com o seguinte conteúdo:

- Estabelecimento ***: Um menu suspenso com o valor "011 - BOMBONATTO IND.DE ALIM. S/A".
- Teor da Notificação**: Um campo de texto grande e vazio.
- Motivo**: Um menu suspenso com o valor "NÃO CUMPRIMENTO DO (S) PROGRAMA (S) DE AUTOCONTROLE DESCRITO E IMPLANTADO". Abaixo dele, há uma lista de opções de motivos, com a primeira opção selecionada em azul escuro:
 - SELECIONE ----
 - CIÊNCIA DE DOCUMENTAÇÃO OFICIAL
 - DESCUMPRIR PROCEDIMENTOS PRECONIZADOS PELO SERVIÇO DE INSPEÇÃO SISE
 - NÃO ATENDIMENTO ÀS NÃO CONFORMIDADES APONTADOS NO (S) RELATÓRIOS (S) DE MONITORIA
 - NÃO CUMPRIMENTO DO (S) PROGRAMA (S) DE AUTOCONTROLE DESCRITO E IMPLANTADO**
 - PRODUTOS COM ROTULAGEM NÃO APROVADA
 - PRODUTOS FORA DOS PADRÕES FÍSICO-QUÍMICOS
 - PRODUTOS FORA DOS PADRÕES MICROBIOLÓGICOS
 - UTILIZAR MATÉRIA PRIMA OU INGREDIENTES EM DESACORDO COM O RTIQ DO PRODUTO
 - NÃO ATENDIMENTO ÀS NÃO CONFORMIDADES APONTADOS NO (S) RELATÓRIOS (S) DE AUDITORIA
 - TRÂNSITO IRREGULAR DE PRODUTOS DE ORIGEM ANIMAL

Um ícone de adicionar (+) está visível à direita do menu suspenso de Motivo. No canto inferior direito do formulário, há o texto "* Campos obrigatórios".

9.1- Localizar Termo de Notificação

Na aba superior em Listar, CLIQUE em Número e posteriormente “Buscar”, conforme exemplo abaixo.



Estado de Mato Grosso
SECRETARIA DE ESTADO DE DESENVOLVIMENTO ECONÔMICO - SEDEC
INSTITUTO DE DEFESA AGROPECUÁRIA DO ESTADO DE MATO GROSSO

Emissão de Termo de Notificação

Listar Novo

Filtro

Data
 Número

Estabelecimento: 011 - BOMBONATTO IND.DE ALIM. S/A - CADASTRO ATIVO

Filtro:

Resultado

Número	Estabelecimento	Data de Cadastro	Situação	Ação
33/2025	BOMBONATTO IND.DE ALIM. S/A	11/02/25	Ativo	
232/2024	BOMBONATTO IND.DE ALIM. S/A	19/08/24	Ativo	

10. CADASTRO DE AUXILIAR DE INSPEÇÃO

10.1 Solicitação de cadastro do Auxiliar de Inspeção

Para acessar o sistema InspecaoWeb o usuário precisa estar cadastrado no SINDESA (Sistema Informatizado de Defesa Agropecuária do Estado de Mato Grosso) e, para isso, é necessário que o inspetor solicite o cadastro do auxiliar ou dos auxiliares e encaminhe os documentos listados abaixo:

- Ficha de Cadastro de Auxiliar de Inspeção do SISE (Anexo XV); Cópia do RG, CPF e Comprovante de Endereço.
- Termo de Responsabilidade de Utilização do Sistema Informatizado de Inspeção Sanitária (INSPEÇÃO WEB) (Anexo XVI)

A solicitação pode ser encaminhada através da Unidade Local do INDEA do município de origem da indústria, pelo e-mail do protocolo do INDEA (gpa@indea.mt.gov.br) ou diretamente para a CISPOA (cispoa@indea.com.br).



Estado de Mato Grosso
SECRETARIA DE ESTADO DE DESENVOLVIMENTO ECONÔMICO - SEDEC
INSTITUTO DE DEFESA AGROPECUÁRIA DO ESTADO DE MATO GROSSO

ANEXOS (FORMULÁRIOS DO SISE)
ANEXO I - FICHA DE CONTROLE DE CURRAL

<u>FICHA DE CONTROLE DE CURRAL</u>		
CURRAL Nº _____		
Espécie animal:	Nº do lote:	
GTA nº		
Nº de machos:	Nº de fêmeas:	Total de animais:
Município e estado de procedência:		
Nome da fazenda:		
Nome do proprietário:		
Data de chegada: ____/____/____		
Hora de chegada: ____ : ____ hs. Tempo de Viagem:		


Assinatura do responsável		
<u>FICHA DE CONTROLE DE CURRAL</u>		
CURRAL Nº _____		
Espécie animal:	Nº do lote:	
GTA nº		
Nº de machos:	Nº de fêmeas:	Total de animais:
Município e estado de procedência:		
Nome da fazenda:		
Nome do proprietário:		
Data de chegada: ____/____/____		
Hora de chegada: ____ : ____ hs. Tempo de Viagem:		

Assinatura do responsável		



Estado de Mato Grosso
SECRETARIA DE ESTADO DE DESENVOLVIMENTO ECONÔMICO - SEDEC
INSTITUTO DE DEFESA AGROPECUÁRIA DO ESTADO DE MATO GROSSO

ANEXO II – PLANILHA DE INSPEÇÃO ANTE MOTEM

	INSTITUTO DE DEFESA AGROPECUÁRIA DE MATO GROSSO Coordenadoria de Inspeção Sanitária de Produtos de Origem Animal CISPOA						
PLANILHA DE INSPEÇÃO ANTE MORTEM							
Estabelecimento: _____ SISE Nº: _____							
Localidade: _____ Espécie: _____							
Animais inspecionados em:/...../..... às horas.							
Nº Lote	Nº Curral	Quantidade		PROCEDÊNCIA			G.T.A. N.º
		M	F	Município	Propriedade	Proprietário	
1							
2							
3							
4							
5							
6							
7							
8							
Total							
ANIMAIS MORTOS EM VIAGEM							
IDENTIFICAÇÃO Macho/Fêmea	LOTE	DATA NECROPSIA	DESTINAÇÃO(A)	MOTIVO	QUANTIDADE		
TOTAL MORTOS EM VIAGEM							
ANIMAIS MORTOS NOS CURRAIS							
IDENTIFICAÇÃO Macho/Fêmea	LOTE	DATA NECROPSIA	DESTINAÇÃO(A)	MOTIVO	QUANTIDADE		
TOTAL MORTOS NOS CURRAIS							
ANIMAIS REFUGADOS							
IDENTIFICAÇÃO Macho/Fêmea	LOTE	DATA SEGREGAÇÃO	DESTINAÇÃO(B)	MOTIVO	QUANTIDADE		
TOTAL DE REFUGADOS							
ANIMAIS DE ABATE DE EMERGÊNCIA							
IDENTIFICAÇÃO Macho/Fêmea	LOTE	DATA	DESTINAÇÃO(C)	MOTIVO(E)	QUANTIDADE		
TOTAL DE ABATES DE EMERGÊNCIAS							
ANIMAIS PARA EXAME NO CURRAL DE OBSERVAÇÃO							
IDENTIFICAÇÃO Macho/Fêmea	LOTE	DATA	DESTINAÇÃO(D)	MOTIVO	QUANTIDADE		
TOTAL DE ANIMAIS RETIDOS (ANIMAIS EXAMINADOS E NÃO LIBERADOS AO ABATE)							
AVALIAÇÃO DO BEM ESTAR ANIMAL							

OBSERVAÇÕES							

_____ Médico Veterinário SISE							



Estado de Mato Grosso
SECRETARIA DE ESTADO DE DESENVOLVIMENTO ECONÔMICO - SEDEC
INSTITUTO DE DEFESA AGROPECUÁRIA DO ESTADO DE MATO GROSSO

ANEXO III - BOLETIM DE NECROPSIA



INSTITUTO DE DEFESA AGROPECUÁRIA DE MATO GROSSO
Coordenadoria de Inspeção Sanitária de Produtos de Origem Animal
CISPOA

BOLETIM DE NECROPSIA

Nº: **XXX/SISE/AAAA**

DATA: **DD/MM/AAAA**

IDENTIFICAÇÃO:

Espécie:

Raça:

Sexo:

Idade estimada:

Procedência:

Proprietário:

GTA:

Pertencente ao Lote nº **XX**, do abate de **DD/MM/AAAA**

Meio de Transporte:

História Clínica:

Causa *mortis* clínica:

Óbito:

Morto () Sacrificado ()

Necropsia em: **DD/MM/AAAA** às **HH:MM**

POSSÍVEL CAUSA MORTIS:

Diagnóstico anátomo-patológico:

(anotar achados que possam levar a presença de doença infectocontagiosa, metabólicas e/ou traumáticas)

Destino dado ao cadáver:

Graxaria () Inutilização/incineração ()

Observações:

(anotar se houve coleta de tronco encefálico ou outro procedimento adotado pelo SISE / anotar se caso tenha sido destinado a aterro sanitário ou outro fim que não os indicados)

Médico Veterinário SISE/MT



Estado de Mato Grosso
SECRETARIA DE ESTADO DE DESENVOLVIMENTO ECONÔMICO - SEDEC
INSTITUTO DE DEFESA AGROPECUÁRIA DO ESTADO DE MATO GROSSO

ANEXO IV - FICHA DE TÉCNICA DE NECROPSIA



INSTITUTO DE DEFESA AGROPECUÁRIA DE MATO GROSSO
Coordenadoria de Inspeção Sanitária de Produtos de Origem Animal
CISPOA

ANEXO IV - FICHA DE TÉCNICA DE NECROPSIA

I - EXAME EXTERNO - OBSERVAÇÃO DO CADÁVER

1. ASPECTO EXTERNO: _____

2. ABERTURAS NATURAIS E SUAS MUCOSAS: _____

II - EXAME INTERNO

1. PANÍCULO ADIPOSEO: _____

2. TECIDO MUSCULAR: _____

3. CAVIDADE ABDOMINAL

a. peritônio: _____

b. baço: _____

c. intestino: _____

d. fígado: _____

e. estômago: _____

f. rins: _____

g. bexiga: _____

h. órgãos genitais: _____

4. CAVIDADE TORÁCICA

a. pleura: _____

b. pulmões: _____

c. coração: _____

5. ORGAOS ISOLADOS

a. língua: _____

b. faringe: _____

c. glândulas de secreção interna: _____

6. SISTEMA NERVOSO

a. meninges, cérebro e cerebelo: _____

III - COLHEITA DE PEÇAS PARA O LABORATÓRIO:

1. EXAME MICROBIOLÓGICO

a. peça coletada: _____

b. tipo de conservação: _____

c. resultado: _____

2. EXAME HISTOPATOLÓGICO:

a. peça colhida: _____

b. tipo de conservação: _____

c. diagnóstico: _____

OBSERVAÇÕES: _____


Em ____/____/____

Médico Veterinário SISE



Estado de Mato Grosso
SECRETARIA DE ESTADO DE DESENVOLVIMENTO ECONÔMICO - SEDEC
INSTITUTO DE DEFESA AGROPECUÁRIA DO ESTADO DE MATO GROSSO

ANEXO IX- PLANILHA DIÁRIA DE CONDENAÇÕES - LINHAS DE INSPEÇÃO "G" e "H"

		INSTITUTO DE DEFESA AGROPECUÁRIA DE MATO GROSSO COORDENADORIA DE INSPEÇÃO SANITÁRIA DE PRODUTOS DE ORIGEM ANIMAL - CISPOA													
PLANILHA DIÁRIA DE CONDENAÇÕES - LINHAS DE INSPEÇÃO "G" e "H"															
ESPÉCIE:			DATA DO ABATE: ___/___/___									SISE Nº			
	CAUSAS	MARCAÇÃO POR LOTES/ DESTINO: CONDENAÇÃO												TOTAL GERAL	
		1	2	3	4	5	6	7	8	9	10	11	12		13
RINS	Contaminação gastrointestinal														
	Contaminação não gastrointestinal														
	Alteração Restrita														
	TOTAL														
CARCAÇA (1)	Contaminação gastrointestinal														
	Contaminação não gastrointestinal														
	Alteração Restrita														
	TOTAL														
CAUDA	Contaminação gastrointestinal														
	Contaminação não gastrointestinal														
	Alteração Restrita														
	TOTAL														
(1) PARA SITUAÇÕES QUE O SIF PERMITA RETIRADA NAS LINHAS DE INSPEÇÃO (PROCEDIMENTO RESTRITO AS LESÕES SEM REPERCUSSÃO NA CARCAÇA OU ÓRGÃOS)															
RESPONSÁVEL PELO REGISTRO DOS TRABALHOS								MÉDICO VETERINÁRIO SISE							



Estado de Mato Grosso
SECRETARIA DE ESTADO DE DESENVOLVIMENTO ECONÔMICO - SEDEC
INSTITUTO DE DEFESA AGROPECUÁRIA DO ESTADO DE MATO GROSSO

ANEXO X- PLANILHA DIÁRIA DE TODAS AS LINHAS EXCETO A LINHA A

INSTITUTO DE DEFESA AGROPECUÁRIA DE MATO GROSSO COORDENADORIA DE INSPEÇÃO SANITÁRIA DE PRODUTOS DE ORIGEM ANIMAL - CISPOA																	
ESPÉCIE:		DATA DO ABATE: ___/___/___											SISE Nº				
PLANILHA DIÁRIA DE CONDENAÇÕES - LINHA DE INSPEÇÃO "A1"																	
UBERE	CAUSAS		MARCAÇÃO POR LOTES/ DESTINO: CONDENAÇÃO											TOTAL GERAL			
			1	2	3	4	5	6	7	8	9	10	11	12	13		
	Parasitose não zoonótica																
	Alteração Restrita																
TOTAL																	
PLANILHA DIÁRIA DE CONDENAÇÕES - LINHAS DE INSPEÇÃO "B"																	
CABEÇA	CAUSAS		MARCAÇÃO POR LOTES/ DESTINO: CONDENAÇÃO											TOTAL GERAL			
			1	2	3	4	5	6	7	8	9	10	11	12	13		
	Contaminação gastrointestinal																
	Contaminação não gastrointestinal																
TOTAL																	
LÍNGUA	CAUSAS		MARCAÇÃO POR LOTES/ DESTINO: CONDENAÇÃO											TOTAL GERAL			
			1	2	3	4	5	6	7	8	9	10	11	12	13		
	Contaminação gastrointestinal																
	Contaminação não gastrointestinal																
TOTAL																	
PLANILHA DIÁRIA DE CONDENAÇÕES - LINHAS DE INSPEÇÃO "E" e "F"																	
CAUSAS		MARCAÇÃO POR LOTES/ DESTINO: CONDENAÇÃO											TOTAL GERAL				
		1	2	3	4	5	6	7	8	9	10	11	12	13			
FÍGADO	Contaminação gastrointestinal																
	Contaminação não gastrointestinal																
	Parasitose não zoonótica																
	Alteração Restrita																
	Fasciola Hepática																
	Cisto Hidático																
TOTAL																	
CORÇÃO	Contaminação gastrointestinal																
	Contaminação não gastrointestinal																
	Alteração Restrita																
TOTAL																	
PULMÕES	Contaminação gastrointestinal																
	Contaminação não gastrointestinal																
	Parasitose não zoonótica																
	Alteração Restrita																
	Cisto Hidático																
TOTAL																	
PLANILHA DIÁRIA DE CONDENAÇÕES - LINHA DE INSPEÇÃO "D"																	
CAUSAS		MARCAÇÃO POR LOTES/ DESTINO: CONDENAÇÃO											TOTAL GERAL				
		1	2	3	4	5	6	7	8	9	10	11	12	13			
ESTÔMAGOS	Contaminação gastrointestinal																
	Contaminação não gastrointestinal																
	Alteração Restrita																
TOTAL																	
ESÔFAGO	Contaminação gastrointestinal																
	Contaminação não gastrointestinal																
TOTAL																	
INTESTINOS	Contaminação gastrointestinal																
	Contaminação não gastrointestinal																
	Alteração Restrita																
	Parasitose não zoonótica																
TOTAL																	
PÂNCREAS	Contaminação gastrointestinal																
	Contaminação não gastrointestinal																
	Alteração Restrita																
	Parasitose não zoonótica																
TOTAL																	
BACO	Contaminação gastrointestinal																
	Contaminação não gastrointestinal																
	Alteração Restrita																
TOTAL																	
ÚTERO	Contaminação gastrointestinal																
	Contaminação não gastrointestinal																
	Alteração Restrita																
TOTAL																	


RESPONSÁVEL PELO REGISTRO DOS TRABALHOS

MÉDICO VETERINÁRIO SISE



Estado de Mato Grosso
SECRETARIA DE ESTADO DE DESENVOLVIMENTO ECONÔMICO - SEDEC
INSTITUTO DE DEFESA AGROPECUÁRIA DO ESTADO DE MATO GROSSO

ANEXO XII- VERSO DA PLANILHA DO DIF

		INSTITUTO DE DEFESA AGROPECUÁRIA DE MATO GROSSO COORDENADORIA DE INSPEÇÃO SANITÁRIA DE PRODUTOS DE ORIGEM ANIMAL - CISPOA						
CONTROLE DAS CARÇAÇAS DESTINADAS AO APROVEITAMENTO CONDICIONAL								
ESPÉCIE:			DATA DO ABATE: ____/____/____				SISE Nº	
Nº	LOTE	M/F	DESTINO	DATA DESOSSA				
1								
2								
3								
4								
5								
6								
7								
8								
9								
10								
11								
12								
13								
14								
15								
16								
17								
18								
19								
20								
21								
22								
23								
24								
25								
26								
27								
28								
29								

ASSINATURA E CARIMBO DO MÉDICO VETERINÁRIO -SISE

DESTINOS:	
LIB	Liberação
TF	Tratamento pela Fria
TS	Tratamento pela Sal
C	Coximento
E	Enterilização pela Calor
CT	Condenação Total
CP	Condenação Total
GRÁ	Graxaria



Anexo XIV -MODELO DE ÁBACOS

Possibilidades de achados de inspeção nas linhas de inspeção contidas no
RIISPOA

MODELO DE ÁBACOS	
<u>Linha A1</u>	<u>Linha E</u>
Úbere:	Fígado:
Parasitose não zoonótica	Contaminação gastrointestinal
Alteração Restrita	Contaminação não gastrointestinal
	Parasitose não zoonótica
<u>Linha A (opcional para SISE) :</u>	Alteração Restrita
Lábios:	Fascíola Hepática
Parasitose não zoonótica	Cisto Hidático
Alteração Restrita	
Patás:	<u>Linha F</u>
Parasitose não zoonótica	Coração:
Alteração Restrita	Contaminação gastrointestinal
	Contaminação não gastrointestinal
<u>Linha B</u>	Alteração Restrita
Cabeça:	Pulmões:
Contaminação gastrointestinal	Contaminação gastrointestinal
Contaminação não gastrointestinal	Contaminação não gastrointestinal
Alteração Restrita	Parasitose não zoonótica
Língua:	Alteração Restrita
Contaminação gastrointestinal	Cisto hidático
Contaminação não gastrointestinal	
Alteração Restrita	<u>Linha G</u>
	Rins:
<u>Linha D</u>	Contaminação gastrointestinal
Estômagos:	Contaminação não gastrointestinal
Contaminação gastrointestinal	Alteração Restrita
Contaminação não gastrointestinal	
Alteração Restrita	<u>Linha H</u>
	Carcaça:
Intestinos:	Contaminação gastrointestinal
Contaminação gastrointestinal	Contaminação não gastrointestinal
Contaminação não gastrointestinal	Alteração Restrita
Alteração Restrita	
Parasitose não zoonótica	Cauda:
	Contaminação gastrointestinal
Pâncreas:	Contaminação não gastrointestinal
Contaminação gastrointestinal	Alteração Restrita
Contaminação não gastrointestinal	
Alteração Restrita	<u>Linha I</u>




Estado de Mato Grosso
SECRETARIA DE ESTADO DE DESENVOLVIMENTO ECONÔMICO - SEDEC
INSTITUTO DE DEFESA AGROPECUÁRIA DO ESTADO DE MATO GROSSO

Parasitose não zoonótica	Carcaça:
	Contaminação gastrointestinal
Esôfago:	Contaminação não gastrointestinal
Contaminação gastrointestinal	Alteração Restrita
Contaminação não gastrointestinal	
	Diafragma:
Baço:	Contaminação gastrointestinal
Contaminação gastrointestinal	Contaminação não gastrointestinal
Contaminação não gastrointestinal	Alteração Restrita
Alteração Restrita	
Útero:	
Contaminação gastrointestinal	
Contaminação não gastrointestinal	
Alteração Restrita	



Estado de Mato Grosso
SECRETARIA DE ESTADO DE DESENVOLVIMENTO ECONÔMICO - SEDEC
INSTITUTO DE DEFESA AGROPECUÁRIA DO ESTADO DE MATO GROSSO

ANEXOS (FORMULÁRIOS PARA CADASTROS NOS SISTEMAS) Anexo XV- Ficha de Cadastro – AUXILIAR DE INSPEÇÃO

 Estado de Mato Grosso INSTITUTO DE DEFESA AGROPECUÁRIA DO ESTADO DE MATO GROSSO Ficha de Cadastro – AUXILIAR DE INSPEÇÃO			
NOME RESPONSÁVEL *			
<input type="text"/>			
CPF*	N.º do RG*	EMISSOR RG*	UF EMISSÃO*
<input type="text"/>	<input type="text"/>	<input type="text"/>	<input type="text"/>
NOME DA MÃE*			
<input type="text"/>			
DATA DE NASCIMENTO*		MUNICÍPIO DE NASCIMENTO*	
<input type="text"/>		<input type="text"/>	
EMAIL (PARA ENVIO DE SENHA) *			
<input type="text"/>			
ENDEREÇO PESSOAL*			
<input type="text"/>			
COMPLEMENTO	BAIRRO*	MUNICÍPIO*	
<input type="text"/>	<input type="text"/>	<input type="text"/>	
CEP	TELEFONE FIXO	TELEFONE MÓVEL*	
<input type="text"/>	<input type="text"/>	<input type="text"/>	
UNIDADE LOCAL DO INDEA* (UNIDADE MAIS PRÓXIMA PARA RESOLVER PENDÊNCIAS)			
<input type="text"/>			
INSTITUIÇÃO DE TRABALHO* (INSPEÇÃO)		CNPJ*	
<input type="text"/>		<input type="text"/>	
ENDEREÇO*			
<input type="text"/>			
COMPLEMENTO	BAIRRO *	MUNICÍPIO*	
<input type="text"/>	<input type="text"/>	<input type="text"/>	
CEP	TELEFONE FIXO*	TELEFONE MÓVEL	
<input type="text"/>	<input type="text"/>	<input type="text"/>	
* CAMPOS OBRIGATÓRIOS			
Local _____ de _____ de _____			
Assinatura e carimbo Inspetor e assinatura de Auxiliar de Inspeção			
<ul style="list-style-type: none">Encaminhar cópia de carteira de identidade do auxiliar de inspeção.			



Estado de Mato Grosso
SECRETARIA DE ESTADO DE DESENVOLVIMENTO ECONÔMICO - SEDEC
INSTITUTO DE DEFESA AGROPECUÁRIA DO ESTADO DE MATO GROSSO

Anexo XVI- Termo de Responsabilidade de Utilização do Sistema Informatizado de Inspeção Sanitária (INSPEÇÃO WEB)



INSTITUTO DE DEFESA AGROPECUÁRIA DO ESTADO DE MATO GROSSO
COORDENADORIA DE INSPEÇÃO SANITÁRIA DE PRODUTOS DE ORIGEM ANIMAL – CISPOA

TERMO DE RESPONSABILIDADE DE UTILIZAÇÃO DO SISTEMA INFORMATIZADO DE INSPEÇÃO SANITÁRIA (INSPEÇÃO WEB)

Eu, _____ (nome) portador do CPF _____ como detentor de conta de usuário no domínio do Instituto de Defesa Agropecuária do Estado de Mato Grosso – INDEA, declaro expressamente que estou ciente e que concordo inteiramente com todos os dispositivos a seguir estipulados:

- 1- A autorização individual será concedida pelo INDEA/ MT, através de uma conta de acesso ao Sistema de Informatizado de Inspeção Sanitária (INSPEÇÃO WEB), onde a senha e usuário serão enviados ao meu e-mail pessoal cadastrado no INDEA (informar o e-mail): _____;
- 2- Comprometo-me a fazer alteração de minha senha assim que receber o referido acesso;
- 3- Estou ciente de que o acesso e senha a esta conta não poderá ser repassado a terceiros e assumo total responsabilidade pelos dados que forem imputados ou alterados a partir da minha conta/ senha;
- 4- Declaro que estou ciente das responsabilidades penais e administrativas pela má utilização da conta/ senha concedida pelo INDEA;
- 5- Comprometo-me a manter meus dados cadastrais atualizados e completos;
- 6- Declaro também que estou plenamente ciente de que é expressamente proibida a publicação de informações privadas e conteúdos inclusos no Sistema Informatizado, conforme lei 12.527/11, assim como a utilização dos recursos de informática de modo a causar quaisquer danos a terceiros ou ao Estado e ao Sistema Informatizado;
- 7- Pela violação do sigilo das informações no qual terei acesso, serei responsabilizado, em âmbito civil, penal e administrativo, por quaisquer danos daí advindos, conforme a legislação vigente;
- 8- Assumo inteira responsabilidade, pela utilização da ferramenta, estando ciente de que jamais poderei praticar ou incentivar a prática de quaisquer atos ilícitos, tais como: falsificar dados, obter e divulgar dados sigilosos; transmitir arquivos que possam prejudicar terceiros; violar normas e divulgar autoral e demais direito de propriedade intelectual, invadir a privacidade de terceiros buscando acesso e senhas e a dados privativos; assumir identidade falsa ou de terceiros, entre outros;
- 9- Estou ciente de que o INDEA/ MT poderá, a seu critério, auditar regularmente cada conta e no caso de identificar o uso inadequado, irregular, deletério, desatualizado ou fora das premissas previstas neste Termo de Responsabilidade, o INDEA/ MT, poderá suspender ou cancelar a conta sem prejuízo das sanções administrativas e legais consequentes.

_____, ____ de _____ de 20____.

Assinatura do usuário do INSPEÇÃO WEB